

**ТЕРРИТОРИАЛЬНЫЙ ОРГАН ФЕДЕРАЛЬНОЙ СЛУЖБЫ
ГОСУДАРСТВЕННОЙ СТАТИСТИКИ ПО РЕСПУБЛИКЕ КАЛМЫКИЯ**

**ИТОГИ ВСЕРОССИЙСКОЙ
СЕЛЬСКОХОЗЯЙСТВЕННОЙ ПЕРЕПИСИ
2006 ГОДА**

(в 6 томах)

**Том 6. ТЕХНИЧЕСКИЕ СРЕДСТВА,
ПРОИЗВОДСТВЕННЫЕ ПОМЕЩЕНИЯ
И ИНФРАСТРУКТУРА**

Официальное издание

Элиста 2008

Редакционная коллегия по выпуску итогов Всероссийской сельскохозяйственной переписи 2006 года:

Т.Б. Кегдеева – председатель редакционной коллегии

О.В. Руднев, Т.И. Матвенова, Н.С. Есенов, Л.Э. Васьяева, Н.С. Каминова

Итоги Всероссийской сельскохозяйственной переписи 2006 года:
в 6 т./Территориальный орган Федеральной службы государственной статистики по Республике Калмыкия. Элиста 2008.

Т.6: Технические средства, производственные помещения и инфраструктура. – 163 с.: диагр.

В томе 6 представлены итоги Всероссийской сельскохозяйственной переписи 2006 года о наличии технических средств, производственных помещений и обеспеченности объектами инфраструктуры в разрезе районов Республики Калмыкия.

В сборнике приведены данные о наличии тракторов и комбайнов, сельскохозяйственной техники, машин и оборудования; производственных построек, складов и сооружений по категориям хозяйств; группировки по обеспеченности тракторами и зерноуборочными комбайнами; инфраструктуре сельского хозяйства; размещены диаграммы по основным показателям.

Данные представлены в абсолютных и относительных показателях.

© Территориальный орган
Федеральной службы
государственной статистики
по Республике Калмыкия, 2008
E – mail: goskomstat@elista.ru
[http: //www.statrk.ru](http://www.statrk.ru)

СОДЕРЖАНИЕ

ПРЕДИСЛОВИЕ.....	6
НАЛИЧИЕ ТЕХНИЧЕСКИХ СРЕДСТВ	
1.НАЛИЧИЕ ТРАКТОРОВ В КРУПНЫХ И СРЕДНИХ СЕЛЬСКОХОЗЯЙСТВЕННЫХ ОРГАНИЗАЦИЯХ...	8
2.ПРИОБРЕТЕНО ТРАКТОРОВ КРУПНЫМИ И СРЕДНИМИ СЕЛЬСКОХОЗЯЙСТВЕННЫМИ ОРГАНИЗАЦИЯМИ ЗА ПОСЛЕДНИЕ 5 ЛЕТ.....	10
3.УДЕЛЬНЫЙ ВЕС ПРИОБРЕТЕННЫХ ТРАКТОРОВ КРУПНЫМИ И СРЕДНИМИ СЕЛЬСКОХОЗЯЙСТВЕННЫМИ ОРГАНИЗАЦИЯМИ ЗА 5 ЛЕТ.....	12
4.НАЛИЧИЕ ТРАКТОРОВ В МАЛЫХ СЕЛЬСКОХОЗЯЙСТВЕННЫХ ПРЕДПРИЯТИЯХ.....	14
5.ПРИОБРЕТЕНО ТРАКТОРОВ МАЛЫМИ СЕЛЬСКОХОЗЯЙСТВЕННЫМИ ПРЕДПРИЯТИЯМИ ЗА ПОСЛЕДНИЕ 5 ЛЕТ.....	16
6.УДЕЛЬНЫЙ ВЕС ПРИОБРЕТЕННЫХ ТРАКТОРОВ МАЛЫМИ СЕЛЬСКОХОЗЯЙСТВЕННЫМИ ПРЕДПРИЯТИЯМИ ЗА ПОСЛЕДНИЕ 5 ЛЕТ.....	16
7.НАЛИЧИЕ ТРАКТОРОВ В КРЕСТЬЯНСКИХ (ФЕРМЕРСКИХ) ХОЗЯЙСТВАХ И ИНДИВИДУАЛЬНЫХ ПРЕДПРИНИМАТЕЛЕЙ.....	18
8.ПРИОБРИТЕНО ТРАКТОРОВ КРЕСТЬЯНСКИМИ (ФЕРМЕРСКИМИ) ХОЗЯЙСТВАМИ И ИНДИВИДУАЛЬНЫМИ ПРЕДПРИНИМАТЕЛЯМИ ЗА ПОСЛЕДНИЕ 5 ЛЕТ.....	22
9.УДЕЛЬНЫЙ ВЕС ПРИОБРЕТЕННЫХ ТРАКТОРОВ КРЕСТЬЯНСКИМИ (ФЕРМЕРСКИМИ) ХОЗЯЙСТВАМИ И ИНДИВИДУАЛЬНЫМИ ПРЕДПРИНИМАТЕЛЯМИ ЗА ПОСЛЕДНИЕ 5 ЛЕТ.....	24
10.НАЛИЧИЕ КОМБАЙНОВ В КРУПНЫХ И СРЕДНИХ СЕЛЬСКОХОЗЯЙСТВЕННЫХ ОРГАНИЗАЦИЯХ.....	26
11.ПРИОБРЕТЕННО КОМБАЙНОВ КРУПНЫМИ И СРЕДНИМИ СЕЛЬСКОХОЗЯЙСТВЕННЫМИ ОРГАНИЗАЦИЯМИ ЗА ПОСЛЕДНИЕ 5 ЛЕТ.....	28
12.УДЕЛЬНЫЙ ВЕС ПРИОБРЕТЕННЫХ КОМБАЙНОВ КРУПНЫМИ И СРЕДНИМИ СЕЛЬСКОХОЗЯЙСТВЕННЫМИ ОРГАНИЗАЦИЯМИ ЗА ПОСЛЕДНИЕ 5 ЛЕТ.....	28
13.НАЛИЧИЕ КОМБАЙНОВ В МАЛЫХ СЕЛЬСКОХОЗЯЙСТВЕННЫХ ПРЕДПРИЯТИЯХ.....	30
14.НАЛИЧИЕ КОМБАЙНОВ В КРЕСТЬЯНСКИХ (ФЕРМЕРСКИХ) ХОЗЯЙСТВАХ И У ИНДИВИДУАЛЬНЫХ ПРЕДПРИНИМАТЕЛЕЙ.....	32
15.ПРИОБРЕТЕНО КОМБАЙНОВ КРЕСТЬЯНСКИМИ (ФЕРМЕРСКИМИ) ХОЗЯЙСТВАМИ И ИНДИВИДУАЛЬНЫМИ ПРЕДПРИНИМАТЕЛЯМИ ЗА ПОСЛЕДНИЕ 5 ЛЕТ.....	34
16.УДЕЛЬНЫЙ ВЕС ПРИОБРЕТЕННЫХ КОМБАЙНОВ КРЕСТЬЯНСКИМИ (ФЕРМЕРСКИМИ) ХОЗЯЙСТВАМИ И ИНДИВИДУАЛЬНЫМИ ПРЕДПРИНИМАТЕЛЯМИ ЗА ПОСЛЕДНИЕ 5 ЛЕТ.....	34
17.ОБЕСПЕЧЕННОСТЬ СЕЛЬСКОХОЗЯЙСТВЕННЫХ ОРГАНИЗАЦИЙ, КРЕСТЬЯНСКИХ (ФЕРМЕРСКИХ) ХОЗЯЙСТВ И ИНДИВИДУАЛЬНЫХ ПРЕДПРИНИМАТЕЛЕЙ ТРАКТОРАМИ И КОМБАЙНАМИ.....	36
НАЛИЧИЕ СЕЛЬСКОХОЗЯЙСТВЕННОЙ ТЕХНИКИ В СЕЛЬСКОХОЗЯЙСТВЕННЫХ ОРГАНИЗАЦИЯХ, КРЕСТЬЯНСКИХ (ФЕРМЕРСКИХ) ХОЗЯЙСТВАХ И У ИНДИВИДУАЛЬНЫХ ПРЕДПРИНИМАТЕЛЕЙ	
18. НАЛИЧИЕ СЕЛЬСКОХОЗЯЙСТВЕННОЙ ТЕХНИКИ, МАШИН И ОБОРУДОВАНИЯ В КРУПНЫХ И СРЕДНИХ СЕЛЬСКОХОЗЯЙСТВЕННЫХ ОРГАНИЗАЦИЯХ.....	40

СОДЕРЖАНИЕ

19. ПРИОБРЕТЕНО СЕЛЬСКОХОЗЯЙСТВЕННОЙ ТЕХНИКИ, МАШИН И ОБОРУДОВАНИЯ КРУПНЫМИ И СРЕДНИМИ СЕЛЬСКОХОЗЯЙСТВЕННЫМИ ОРГАНИЗАЦИЯМИ ЗА ПОСЛЕДНИЕ 5 ЛЕТ	44
20 .УДЕЛЬНЫЙ ВЕС ПРИОБРЕТЕННОЙ СЕЛЬСКОХОЗЯЙСТВЕННОЙ ТЕХНИКИ, МАШИН И ОБОРУДОВАНИЯ КРУПНЫМИ И СРЕДНИМИ СЕЛЬСКОХОЗЯЙСТВЕННЫМИ ОРГАНИЗАЦИЯМИ ЗА ПОСЛЕДНИЕ 5 ЛЕТ	48
21.НАЛИЧИЕ СЕЛЬСКОХОЗЯЙСТВЕННОЙ ТЕХНИКИ, МАШИН И ОБОРУДОВАНИЯ В МАЛЫХ СЕЛЬСКОХОЗЯЙСТВЕННЫХ ПРЕДПРИЯТИЯХ.....	52
22.ПРИОБРЕТЕНО СЕЛЬСКОХОЗЯЙСТВЕННОЙ ТЕХНИКИ, МАШИН И ОБОРУДОВАНИЯ МАЛЫМИ СЕЛЬСКОХОЗЯЙСТВЕННЫМИ ПРЕДПРИЯТИЯМИ ЗА ПОСЛЕДНИЕ 5 ЛЕТ	56
23.УДЕЛЬНЫЙ ВЕС ПРИОБРЕТЕННОЙ СЕЛЬСКОХОЗЯЙСТВЕННОЙ ТЕХНИКИ, МАШИН И ОБОРУДОВАНИЯ МАЛЫМИ СЕЛЬСКОХОЗЯЙСТВЕННЫМИ ПРЕДПРИЯТИЯМИ ЗА 5 ЛЕТ	56
24.НАЛИЧИЕ СЕЛЬСКОХОЗЯЙСТВЕННОЙ ТЕХНИКИ, МАШИН И ОБОРУДОВАНИЯ В КРЕСТЬЯНСКИХ (ФЕРМЕРСКИХ) ХОЗЯЙСТВАХ И У ИНДИВИДУАЛЬНЫХ ПРЕДПРИНИМАТЕЛЕЙ....	58
25.ПРИОБРЕТЕНО СЕЛЬСКОХОЗЯЙСТВЕННОЙ ТЕХНИКИ, МАШИН И ОБОРУДОВАНИЯ КРЕСТЬЯНСКИМИ (ФЕРМЕРСКИМИ) ХОЗЯЙСТВАМИ И ИНДИВИДУАЛЬНЫМИ ПРЕДПРИНИМАТЕЛЯМИ ЗА ПОСЛЕДНИЕ 5 ЛЕТ	62
26.УДЕЛЬНЫЙ ВЕС ПРИОБРЕТЕННОЙ СЕЛЬСКОХОЗЯЙСТВЕННОЙ ТЕХНИКИ, МАШИН И ОБОРУДОВАНИЯ КРЕСТЬЯНСКИМИ (ФЕРМЕРСКИМИ) ХОЗЯЙСТВАМИ И ИНДИВИДУАЛЬНЫМИ ПРЕДПРИНИМАТЕЛЯМИ ЗА ПОСЛЕДНИЕ 5 ЛЕТ	66
НАЛИЧИЕ ТРАКТОРОВ И СЕЛЬСКОХОЗЯЙСТВЕННОЙ ТЕХНИКИ В ЛИЧНЫХ ПОДСОБНЫХ И ДРУГИХ ИНДИВИДУАЛЬНЫХ ХОЗЯЙСТВАХ ГРАЖДАН	
27.НАЛИЧИЕ ТРАКТОРОВ, СЕЛЬСКОХОЗЯЙСТВЕННОЙ ТЕХНИКИ, МАШИН И ОБОРУДОВАНИЯ В ЛИЧНЫХ ПОДСОБНЫХ И ДРУГИХ ИНДИВИДУАЛЬНЫХ ХОЗЯЙСТВАХ ГРАЖДАН.....	68
28.ПРИОБРЕТЕНО ТРАКТОРОВ, СЕЛЬСКОХОЗЯЙСТВЕННОЙ ТЕХНИКИ, МАШИН И ОБОРУДОВАНИЯ В ЛИЧНЫХ ПОДСОБНЫХ И ДРУГИХ ИНДИВИДУАЛЬНЫХ ХОЗЯЙСТВАХ ГРАЖДАН.....	70
29.УДЕЛЬНЫЙ ВЕС ПРИОБРЕТЕННЫХ ТРАКТОРОВ, СЕЛЬСКОХОЗЯЙСТВЕННОЙ ТЕХНИКИ, МАШИН И ОБОРУДОВАНИЯ ЛИЧНЫМИ ПОДСОБНЫМИ И ДРУГИМИ ИНДИВИДУАЛЬНЫМИ ХОЗЯЙСТВАМИ ГРАЖДАН ЗА ПОСЛЕДНИЕ 5 ЛЕТ	72
ГРУППИРОВКА ОБЪЕКТОВ ПЕРЕПИСИ ПО НАЛИЧИЮ ТРАКТОРОВ И ЗЕРНОУБОРОЧНЫХ КОМБАЙНОВ	
30.ГРУППИРОВКА СЕЛЬСКОХОЗЯЙСТВЕННЫХ ОРГАНИЗАЦИЙ ПО ОБЕСПЕЧЕННОСТИ ТРАКТОРАМИ.....	76
31. ГРУППИРОВКА СЕЛЬСКОХОЗЯЙСТВЕННЫХ ОРГАНИЗАЦИЙ ПО ОБЕСПЕЧЕННОСТИ ЗЕРНОУБОРОЧНЫМИ КОМБАЙНАМИ.....	86
32. ГРУППИРОВКА КРЕСТЬЯНСКИХ (ФЕРМЕРСКИХ) ХОЗЯЙСТВ И ИНДИВИДУАЛЬНЫХ ПРЕДПРИНИМАТЕЛЕЙ ПО ОБЕСПЕЧЕННОСТИ ТРАКТОРАМИ.....	96
33. ГРУППИРОВКА КРЕСТЬЯНСКИХ (ФЕРМЕРСКИХ) ХОЗЯЙСТВ И ИНДИВИДУАЛЬНЫХ ПРЕДПРИНИМАТЕЛЕЙ ПО ОБЕСПЕЧЕННОСТИ ЗЕРНОУБОРОЧНЫМИ КОМБАЙНАМИ.....	106
НАЛИЧИЕ ПРОИЗВОДСТВЕННЫХ ПОСТРОЕК	
34. НАЛИЧИЕ ПРОИЗВОДСТВЕННЫХ ПОСТРОЕК В КРУПНЫХ И СРЕДНИХ СЕЛЬСКОХОЗЯЙСТВЕННЫХ ОРГАНИЗАЦИЯХ.....	120

СОДЕРЖАНИЕ

35. ВВЕДЕНО В ЭКСПЛУАТАЦИЮ ПРОИЗВОДСТВЕННЫХ ПОСТРОЕК В КРУПНЫХ И СРЕДНИХ СЕЛЬСКОХОЗЯЙСТВЕННЫХ ОРГАНИЗАЦИЯХ ЗА ПОСЛЕДНИЕ 10 ЛЕТ.....	126
36. УДЕЛЬНЫЙ ВЕС ВВЕДЕННЫХ В ЭКСПЛУАТАЦИЮ ПРОИЗВОДСТВЕННЫХ ПОСТРОЕК В КРУПНЫХ И СРЕДНИХ СЕЛЬСКОХОЗЯЙСТВЕННЫХ ОРГАНИЗАЦИЯХ ЗА ПОСЛЕДНИЕ 10 ЛЕТ.....	128
37. НАЛИЧИЕ ПРОИЗВОДСТВЕННЫХ ПОСТРОЕК В МАЛЫХ СЕЛЬСКОХОЗЯЙСТВЕННЫХ ПРЕДПРИЯТИЯХ.....	130
38. ВВЕДЕНО В ЭКСПЛУАТАЦИЮ ПРОИЗВОДСТВЕННЫХ ПОСТРОЕК В МАЛЫХ СЕЛЬСКОХОЗЯЙСТВЕННЫХ ПРЕДПРИЯТИЯХ ЗА ПОСЛЕДНИЕ 10 ЛЕТ.....	132
39. УДЕЛЬНЫЙ ВЕС ВВЕДЕННЫХ В ЭКСПЛУАТАЦИЮ ПРОИЗВОДСТВЕННЫХ ПОСТРОЕК В МАЛЫХ СЕЛЬСКОХОЗЯЙСТВЕННЫХ ПРЕДПРИЯТИЯХ ЗА ПОСЛЕДНИЕ 10 ЛЕТ.....	134
40. НАЛИЧИЕ ПРОИЗВОДСТВЕННЫХ ПОСТРОЕК В КРЕСТЬЯНСКИХ (ФЕРМЕРСКИХ) ХОЗЯЙСТВАХ И У ИНДИВИДУАЛЬНЫХ ПРЕДПРИНИМАТЕЛЕЙ.....	136
41. ВВЕДЕНО В ЭКСПЛУАТАЦИЮ ПРОИЗВОДСТВЕННЫХ ПОСТРОЕК В КРЕСТЬЯНСКИХ (ФЕРМЕРСКИХ) ХОЗЯЙСТВАХ И У ИНДИВИДУАЛЬНЫХ ПРЕДПРИНИМАТЕЛЕЙ ЗА ПОСЛЕДНИЕ 10 ЛЕТ.....	142
42. УДЕЛЬНЫЙ ВЕС ВВЕДЕННЫХ В ЭКСПЛУАТАЦИЮ ПРОИЗВОДСТВЕННЫХ ПОСТРОЕК В КРЕСТЬЯНСКИХ (ФЕРМЕРСКИХ) ХОЗЯЙСТВАХ И У ИНДИВИДУАЛЬНЫХ ПРЕДПРИНИМАТЕЛЕЙ ЗА ПОСЛЕДНИЕ 10 ЛЕТ.....	144
ОБЕСПЕЧЕННОСТЬ ОБЪЕКТАМИ ИНФРАСТРУКТУРЫ	
43. ОБЕСПЕЧЕННОСТЬ КРУПНЫХ И СРЕДНИХ СЕЛЬСКОХОЗЯЙСТВЕННЫХ ОРГАНИЗАЦИЙ ОБЪЕКТАМИ ИНФРАСТРУКТУРЫ.....	148
44. ОБЕСПЕЧЕННОСТЬ МАЛЫХ СЕЛЬСКОХОЗЯЙСТВЕННЫХ ПРЕДПРИЯТИЙ ОБЪЕКТАМИ ИНФРАСТРУКТУРЫ.....	150
45. ОБЕСПЕЧЕННОСТЬ КРЕСТЬЯНСКИХ (ФЕРМЕРСКИХ) ХОЗЯЙСТВ И ИНДИВИДУАЛЬНЫХ ПРЕДПРИНИМАТЕЛЕЙ ОБЪЕКТАМИ ИНФРАСТРУКТУРЫ.....	152
46. ОБЕСПЕЧЕННОСТЬ ЛИЧНЫХ ПОДСОБНЫХ ХОЗЯЙСТВ ОБЪЕКТАМИ ИНФРАСТРУКТУРЫ.....	154
МЕТОДОЛОГИЧЕСКИЕ ПОЯСНЕНИЯ.....	156
ДИАГРАММЫ.....	158

ПРЕДИСЛОВИЕ

В томе 6 представлены итоги Всероссийской сельскохозяйственной переписи 2006 г. о наличии технических средств, производственных помещений и обеспеченности объектами инфраструктуры в разрезе районов Республики Калмыкия.

В сборнике содержатся данные о наличии тракторов и комбайнов, сельскохозяйственной техники, машин и оборудования в сельскохозяйственных организациях, крестьянских (фермерских) хозяйствах и у индивидуальных предпринимателей, личных подсобных и других индивидуальных хозяйствах граждан и количестве приобретенных ими технических средств за последние 5 лет.

Приведены группировки сельскохозяйственных организаций, крестьянских (фермерских) хозяйств и индивидуальных предпринимателей по обеспеченности тракторами и зерноуборочными комбайнами.

Представлены сведения по наличию производственных построек (помещения) для содержания сельскохозяйственных животных, хранения и ремонта сельскохозяйственной техники, овощей плодов и ягод, удобрений и др.) в сельскохозяйственных организациях, крестьянских (фермерских) хозяйствах и у индивидуальных предпринимателей, вводу в эксплуатацию производственных мощностей за последние 10 лет.

Приведены данные об обеспеченности сельскохозяйственных организаций, крестьянских (фермерских) хозяйств и индивидуальных предпринимателей, личных подсобных хозяйств объектами инфраструктуры.

В сборнике размещены диаграммы по основным показателям, характеризующим обеспеченность хозяйств техническими средствами, производственными помещениями и объектами инфраструктуры по Республике Калмыкия и в разрезе районов.

По мере выпуска итогов Всероссийской сельскохозяйственной переписи 2006 г. в печатных изданиях, данные будут размещаться на интернет – сайтах Росстата www.gks.ru, Калмыкиятата www.statrk.ru

СПИСОК СОКРАЩЕНИЙ

га	- гектар
кВт	- киловатт
л.с.	- лошадиная сила
м ²	- квадратный метр
м ³	- кубический метр
т	- тонна
шт.	- штука

В сборнике приняты условные обозначения:

0	- значение показателя меньше 1
0,0	- значение показателя меньше 0,1

В отдельных случаях незначительные расхождения между итогом и суммой данных объясняются их округлением.



НАЛИЧИЕ ТЕХНИЧЕСКИХ СРЕДСТВ

НАЛИЧИЕ ТРАКТОРОВ И КОМБАЙНОВ СЕЛЬСКОХОЗЯЙСТВЕННЫХ И У ИНДИВИДУАЛЬНЫХ

1. НАЛИЧИЕ ТРАКТОРОВ В КРУПНЫХ И СРЕДНИХ

(на 1 июля 2006 г.;

	Тракторы - всего	в том числе с мощностью двигателя			
		до 25,7 кВт (до 35 л.с.)	25,7- 47,8 кВт (35- 65 л.с.)	47,9- 80,9 кВт (66-110 л.с.)	81.0- 184.0 кВт (111- 250 л.с.)
Республика Калмыкия	2069	58	207	1458	242
Городовиковский район	267	11	7	203	34
Ики-Бурульский район	59	3		42	10
Кетченеровский район	150		4	118	13
Лаганский район	32			32	
Малодербетовский район	133	1	47	75	8
Октябрьский район	137		3	96	37
Приютненский район	159	1	3	93	44
Сарпинский район	359	10	46	246	24
Целинный район	160		5	132	20
Черноземельский район	116	13	3	88	5
Юстинский район	80		1	75	3
Яшалтинский район	302	17	87	156	39
Яшкульский район	113		1	102	5
г. Элиста	2	2			

	Из всех тракторов - арендо- ванные	в том числе с мощностью двигателя			
		до 25,7 кВт (до 35 л.с.)	25,7- 47,8 кВт (35- 65 л.с.)	47,9- 80,9 кВт (66-110 л.с.)	81.0- 184.0 кВт (111- 250 л.с.)
Республика Калмыкия	28	1		22	1
Городовиковский район	18	1		14	
Октябрьский район	9			8	1
Приютненский район	1				

**ОРГАНИЗАЦИЯХ, КРЕСТЬЯНСКИХ (ФЕРМЕРСКИХ) ХОЗЯЙСТВАХ
ПРЕДПРИЯТИЙ**
СЕЛЬСКОХОЗЯЙСТВЕННЫХ ОРГАНИЗАЦИЯХ

штук)

	из всех тракторов			из всех тракторов в возрасте		
	свыше 184 кВт (свыше 250 л.с.)	сельскохозяйственные общего назначения	сельскохозяйственные универсально-пропашные	специальные (мелиоративные, самоходные шасси)	до 3 лет	4-8 лет
104	1826	176	56	89	106	1874
12	206	58	4	25	16	226
4	59					59
15	120	30		12	12	126
	32			4	2	26
2	133					133
1	125	1	11	17	2	118
18	157		1	1	2	156
33	270	70	19	11	8	340
3	153	7		3	1	156
7	115		1	10	28	78
1	74	5		3	7	70
3	283	5	13	2	12	288
5	97		7	1	16	96
	2					2

	из всех тракторов			из всех тракторов в возрасте		
	свыше 184 кВт (свыше 250 л.с.)	сельскохозяйственные общего назначения	сельскохозяйственные универсально-пропашные	специальные (мелиоративные, самоходные шасси)	до 3 лет	4-8 лет
4	27				4	24
3	18				4	14
	9					9
1						1

2. ПРИОБРЕТЕНО ТРАКТОРОВ КРУПНЫМИ И СРЕДНИМИ

(на 1 июля 2006 г.;

	Тракторы - всего	в том числе с мощностью двигателя			
		до 25,7 кВт (до 35 л.с.)	25,7-47,8 кВт (35- 65 л.с.)	47,9-80,9 кВт (66-110 л.с.)	81.0-184.0 кВт (111- 250 л.с.)
Республика Калмыкия	143		2	116	16
Городовиковский район	39			31	7
Кетченеровский район	18			17	1
Лаганский район	4			4	
Октябрьский район	19			13	6
Приютненский район	1			1	
Сарпинский район	16		1	12	
Целинный район	7			6	1
Черноземельский район	18			13	
Юстинский район	11		1	9	1
Яшалтинский район	4			4	
Яшкульский район	6			6	

НАЛИЧИЕ ТЕХНИЧЕСКИХ СРЕДСТВ

СЕЛЬСКОХОЗЯЙСТВЕННЫМИ ОРГАНИЗАЦИЯМИ ЗА ПОСЛЕДНИЕ 5 ЛЕТ

штук)

	из всех тракторов			из всех тракторов в возрасте			
	свыше 184 кВт (свыше 250 л.с.)	сельскохозяйственные общего назначения	сельскохозяйственные универсально-пропашные	специальные (мелиоративные, самоходные шасси)	до 3 лет	4-8 лет	9 лет и более
	9	110	20		89	34	20
1		19	17		25	8	6
		13			12	4	2
		4			4		
		19			17	2	
		1			1		
3		13	3		11	2	3
		7			3	4	
5		15			10	8	
		11			3	2	6
		4			2	1	1
		4			1	3	2

3. УДЕЛЬНЫЙ ВЕС ПРИОБРЕТЕННЫХ ТРАКТОРОВ КРУПНЫМИ И ЗА ПОСЛЕДНИЕ

(на 1 июля 2006 г.; в процентах)

	Тракторы - всего	в том числе с мощностью двигателя			
		до 25,7 кВт (до 35 л.с.)	25,7- 47,8 кВт (35- 65 л.с.)	47,9- 80,9 кВт (66-110 л.с.)	81.0- 184.0 кВт (111- 250 л.с.)
Республика Калмыкия	6.9		1.0	8.0	6.6
Городовиковский район	15.6			16.3	20.6
Кетченеровский район	12.0			14.4	7.7
Лаганский район	12.5			12.5	
Октябрьский район	14.8			14.8	16.7
Приютненский район	0.6			1.1	
Сарпинский район	4.5		2.2	4.9	
Целинный район	3.7			4.0	4.5
Черноземельский район	15.5			14.8	
Юстинский район	13.8		100.0	12.0	33.3
Яшалтинский район	1.3			2.6	
Яшкульский район	5.3			5.9	

СРЕДНИМИ СЕЛЬСКОХОЗЯЙСТВЕННЫМИ ОРГАНИЗАЦИЯМИ

5 ЛЕТ

от наличия собственных)

свыше 184 кВт (свыше 250 л.с.)	Приобретено тракторов			Приобретено тракторов в возрасте		
	сельскохозяйственные общего назначения	сельскохозяйственные универсально- пропашные	специальные (мелиоративные, самоходные шасси)	до 3 лет	4-8 лет	9 лет и более
8.6	6.0	11.4		100.0	32.1	1.1
11.1	10.1	29.3		100.0	66.7	2.8
	10.8			100.0	33.3	1.6
	12.5			100.0		
	16.4			100.0	100.0	
	0.6			100.0		
9.1	4.8	4.3		100.0	25.0	0.9
	3.9			100.0	80.0	
71.4	13.0			100.0	28.6	
	14.9			100.0	28.6	8.6
	1.4			100.0	8.3	0.3
	4.1			100.0	18.8	2.1

4. НАЛИЧИЕ ТРАКТОРОВ В МАЛЫХ

(на 1 июля 2006 г.;

	Тракторы - всего	в том числе с мощностью двигателя			
		до 25,7 кВт (до 35 л.с.)	25,7- 47,8 кВт (35- 65 л.с.)	47,9- 80,9 кВт (66-110 л.с.)	81.0- 184.0 кВт (111- 250 л.с.)
Республика Калмыкия	51			32	17
Городовиковский район	2			2	
Лаганский район	1			1	
Малодербетовский район	2			2	
Октябрьский район	5			5	
Приютненский район	3			2	1
Сарпинский район	16			9	5
Целинный район	6			5	1
Черноземельский район	4				4
Яшалтинский район	12			6	6

	Из всех тракторов - арендованные	в том числе с мощностью двигателя			
		до 25,7 кВт (до 35 л.с.)	25,7- 47,8 кВт (35- 65 л.с.)	47,9- 80,9 кВт (66-110 л.с.)	81.0- 184.0 кВт (111- 250 л.с.)
Республика Калмыкия	9			2	5
Городовиковский район	2			2	
Сарпинский район	7				5

СЕЛЬСКОХОЗЯЙСТВЕННЫХ ПРЕДПРИЯТИЯХ

штук)

свыше 184 кВт (свыше 250 л.с.)	из всех тракторов			из всех тракторов в возрасте		
	сельскохозяйственные общего назначения	сельскохозяйственные универсально- пропашные	специальные (мелиоративные, самоходные шасси)	до 3 лет	4-8 лет	9 лет и более
2	46	5		14	1	36
	2					2
	1				1	
	2					2
	5					5
	3					3
2	11	5		4		12
	6					6
	4					4
	12			10		2

свыше 184 кВт (свыше 250 л.с.)	из всех тракторов			из всех тракторов в возрасте		
	сельскохозяйственные общего назначения	сельскохозяйственные универсально- пропашные	специальные (мелиоративные, самоходные шасси)	до 3 лет	4-8 лет	9 лет и более
2	7	2		4		5
	2					2
2	5	2		4		3

5. ПРИОБРЕТЕНО ТРАКТОРОВ МАЛЫМИ**ЗА ПОСЛЕДНИЕ**

(на 1 июля 2006 г.;

	Тракторы - всего	в том числе с мощностью двигателя			
		до 25,7 кВт (до 35 л.с.)	25,7- 47,8 кВт (35- 65 л.с.)	47,9- 80,9 кВт (66-110 л.с.)	81.0- 184.0 кВт (111- 250 л.с.)
Республика Калмыкия	16			10	6
Малодербетовский район	2			2	
Целинный район	2			2	
Яшалтинский район	12			6	6

6. УДЕЛЬНЫЙ ВЕС ПРИОБРЕТЕННЫХ ТРАКТОРОВ МАЛЫМИ**ЗА ПОСЛЕДНИЕ**

(на 1 июля 2006 г.; в процентах

	Тракторы - всего	в том числе с мощностью двигателя			
		до 25,7 кВт (до 35 л.с.)	25,7- 47,8 кВт (35- 65 л.с.)	47,9- 80,9 кВт (66-110 л.с.)	81.0- 184.0 кВт (111- 250 л.с.)
Республика Калмыкия	26.7			20.8	50.0
Малодербетовский район	100.0			100.0	
Целинный район	33.3			40.0	
Яшалтинский район	100.0			100.0	100.0

СЕЛЬСКОХОЗЯЙСТВЕННЫМИ ПРЕДПРИЯТИЯМИ

5 ЛЕТ

штук)

свыше 184 кВт (свыше 250 л.с.)	из всех тракторов			из всех тракторов в возрасте		
	сельскохозяйственные общего назначения	сельскохозяйственные универсально- пропашные	специальные (мелиоратив- ные, самоход- ные шасси)	до 3 лет	4-8 лет	9 лет и более
	16			10		6
	2					2
	2					2
	12			10		2

СЕЛЬСКОХОЗЯЙСТВЕННЫМИ ПРЕДПРИЯТИЯМИ

5 ЛЕТ

от наличия собственных)

свыше 184 кВт (свыше 250 л.с.)	Приобретено тракторов			приобретено тракторов в возрасте		
	сельскохозяйственные общего назначения	сельскохозяйственные универсально- пропашные	специальные (мелиоратив- ные, самоход- ные шасси)	до 3 лет	4-8 лет	9 лет и более
	28.1			100.0		12.2
	100.0					100.0
	33.3					33.3
	100.0			100.0		100.0

7. НАЛИЧИЕ ТРАКТОРОВ В КРЕСТЬЯНСКИХ (ФЕРМЕРСКИХ)

(на 1 июля 2006 г.;

	Тракторы - всего	в том числе с мощностью двигателя			
		до 25,7 кВт (до 35 л.с.)	25,7- 47,8 кВт (35- 65 л.с.)	47,9-80,9 кВт (66-110 л.с.)	81.0- 184.0 кВт (111- 250 л.с.)
Республика Калмыкия	917	39	104	574	156
Городовиковский район	266	8	22	193	39
Ики-Бурульский район	78	4	15	48	9
Кетченеровский район	47	3	5	29	4
Лаганский район	21	1	7	12	1
Малодербетовский район	60	1	6	39	3
Октябрьский район	27	1	3	19	3
Приютненский район	88	4	15	50	17
Сарпинский район	65	1	9	32	18
Целинный район	131	7	9	66	43
Черноземельский район	10			10	
Юстинский район	10	2		4	3
Яшалтинский район	57	6	10	28	9
Яшкульский район	20	1	2	14	3
г. Элиста	37		1	30	4

ХОЗЯЙСТВАХ И У ИНДИВИДУАЛЬНЫХ ПРЕДПРИНИМАТЕЛЕЙ

штук)

	из всех тракторов			из всех тракторов в возрасте			
	свыше 184 кВт (свыше 250 л.с.)	сельскохозяйственные общего назначения	сельскохозяйственные универсально-пропашные	специальные (мелиоративные, самоходные шасси)	до 3 лет	4-8 лет	9 лет и более
	44	781	96	1	22	93	802
	4	248	18		10	21	235
	2	62	5		1	2	75
	6	44	1		1	17	29
		10	11		3	4	14
	11	60			4	2	54
	1	27			2		25
	2	49	28			13	75
	5	48	9			1	64
	6	122	8	1		12	119
		8				1	9
	1	5				3	7
	4	42	15		1	8	48
		19	1			7	13
	2	37				2	35

НАЛИЧИЕ ТЕХНИЧЕСКИХ СРЕДСТВ

	Из всех тракторов - арендованные	в том числе с мощностью двигателя			
		до 25,7 кВт (до 35 л.с.)	25,7-47,8 кВт (35- 65 л.с.)	47,9-80,9 кВт (66-110 л.с.)	81.0-184.0 кВт (111- 250 л.с.)
Республика Калмыкия	56	2	5	39	8
Городовиковский район	11			8	3
Ики-Бурульский район	1			1	
Кетченеровский район	1			1	
Лаганский район	1	1			
Приютненский район	13		1	11	1
Целинный район	14			12	2
Яшалтинский район	13	1	4	5	1
Яшкульский район	1			1	
г. Элиста	1				1

свыше 184 кВт (свыше 250 л.с.)	из всех тракторов			из всех тракторов в возрасте		
	сельскохозяйственные общего назначения	сельскохозяйственные универсально- пропашные	специальные (мелиоратив- ные, самоход- ные шасси)	до 3 лет	4-8 лет	9 лет и более
2	47	6		1	13	42
	11			1		10
	1				1	1
	1				1	
	5	6			7	6
	14					14
2	13				4	9
	1					1
	1					1

**8. ПРИОБРЕТЕНО ТРАКТОРОВ КРЕСТЬЯНСКИМИ
И ИНДИВИДУАЛЬНЫМИ ПРЕДПРИНИМАТЕЛЯМИ**

(на 1 июля 2006 г.;

	Тракторы - всего	в том числе с мощностью двигателя			
		до 25,7 кВт (до 35 л.с.)	25,7- 47,8 кВт (35- 65 л.с.)	47,9- 80,9 кВт (66-110 л.с.)	81.0- 184.0 кВт (111- 250 л.с.)
Республика Калмыкия	113	7	10	79	14
Городовиковский район	40	2	3	34	1
Ики-Бурульский район	1				1
Кетченеровский район	10		1	6	2
Лаганский район	8		3	4	1
Малодербетовский район	8	1		7	
Октябрьский район	2			2	
Приютненский район	2			2	
Целинный район	12		2	6	4
Черноземельский район	1			1	
Юстинский район	1	1			
Яшалтинский район	18	3	1	9	3
Яшкульский район	9			7	2
г. Элиста	1			1	

НАЛИЧИЕ ТЕХНИЧЕСКИХ СРЕДСТВ

(ФЕРМЕРСКИМИ) ХОЗЯЙСТВАМИ

ЗА ПОСЛЕДНИЕ 5 ЛЕТ

штук)

	из всех тракторов			из всех тракторов в возрасте		
	свыше 184 кВт (свыше 250 л.с.)	сельскохозяйственные общего назначения	сельскохозяйственные универсально-пропашные	специальные (мелиоративные, самоходные шасси)	до 3 лет	4-8 лет
3	94	7		20	24	69
	39	1		9	2	29
	1					1
1	2			1	9	
	6	2		3	3	2
	5			4		4
	2			2		
	1					2
	12					12
	1				1	
	1				1	
2	14	4		1	3	14
	9				5	4
	1					1

**9. УДЕЛЬНЫЙ ВЕС ПРИОБРЕТЕННЫХ ТРАКТОРОВ
И ИНДИВИДУАЛЬНЫМИ ПРЕДПРИНИМАТЕЛЯМИ**

(на 1 июля 2006 г.; в процентах)

	Тракторы - всего	в том числе с мощностью двигателя			
		до 25,7 кВт (до 35 л.с.)	25,7- 47,8 кВт (35- 65 л.с.)	47,9- 80,9 кВт (66-110 л.с.)	81.0- 184.0 кВт (111- 250 л.с.)
Республика Калмыкия	13.1	18.9	10.1	14.8	9.5
Городовиковский район	15.7	25.0	13.6	18.4	2.8
Ики-Бурульский район	1.3				11.1
Кетченеровский район	21.7		20.0	21.4	50.0
Лаганский район	40.0		42.9	33.3	100.0
Малодербетовский район	13.3	100.0		17.9	
Октябрьский район	7.4			10.5	
Приютненский район	2.7			5.1	
Целинный район	10.3		22.2	11.1	9.8
Черноземельский район	10.0			10.0	
Юстинский район	10.0	50.0			
Яшалтинский район	40.9	60.0	16.7	39.1	37.5
Яшкульский район	47.4			53.8	66.7
г. Элиста	2.8			3.3	

КРЕСТЬЯНСКИМИ (ФЕРМЕРСКИМИ) ХОЗЯЙСТВАМИ

ЗА ПОСЛЕДНИЕ 5 ЛЕТ

от наличия собственных)

свыше 184 кВт (свыше 250 л.с.)	Приобретено тракторов			Приобретено тракторов в возрасте		
	сельскохозяйственные общего назначения	сельскохозяйственные универсально- пропашные	специальные (мелиоративные, самоходные шасси)	до 3 лет	4-8 лет	9 лет и более
7.1	12.8	7.8		95.2	30.0	9.1
	16.5	5.6		100.0	9.5	12.9
	1.6					1.3
16.7	4.7			100.0	52.9	
	66.7	18.2		100.0	100.0	14.3
	8.3			100.0		7.4
	7.4			100.0		
	2.3					2.9
	11.1					11.4
	12.5				100.0	
	20.0				33.3	
100.0	48.3	26.7		100.0	75.0	35.9
	50.0				71.4	33.3
	2.8					2.9

10. НАЛИЧИЕ КОМБАЙНОВ В КРУПНЫХ И СРЕДНИХ

(на 1 июля 2006 г.;

	Комбайны зерноуборочные - всего	в том числе в возрасте		
		до 3 лет	4-8 лет	9 лет и более
Республика Калмыкия	662	12	34	616
Городовиковский район	102	5	2	95
Ики-Бурульский район	22			22
Кетченеровский район	38	3	2	33
Лаганский район				
Малодербетовский район	41		8	33
Октябрьский район	61		4	57
Приютненский район	80		2	78
Сарпинский район	142	2	10	130
Целинный район	51			51
Черноземельский район	2			2
Юстинский район	5			5
Яшалтинский район	108	1	5	102
Яшкульский район	9	1	1	7
г. Элиста	1			1

	Из всех зерноуборочных комбайнов - арендованные	в том числе в возрасте		
		до 3 лет	4-8 лет	9 лет и более
Республика Калмыкия	10	2		8
Городовиковский район	7	1		6
Октябрьский район	2			2
Целинный район	1	1		

НАЛИЧИЕ ТЕХНИЧЕСКИХ СРЕДСТВ

СЕЛЬСКОХОЗЯЙСТВЕННЫХ ОРГАНИЗАЦИЯХ

штук)

Комбайны кукурузоуборочные - всего	Комбайны картофелеуборочные - всего	Комбайны кормо- уборочные - всего	Машины свеклоуборочные (без ботвоуборочных) - всего
6	2	44	3
1		15	
	1	2	
	1		
		1	
		9	
		4	
		1	3
5		9	
		3	

продолжение табл. №10

Комбайны кукурузо- уборочные арендованные	Комбайны картофеле- уборочные арендованные	Комбайны кормо- уборочные арендованные	Машины свеклоуборочные (без ботвоуборочных) арендованные

11. ПРИОБРЕТЕНО КОМБАЙНОВ КРУПНЫМИ И СРЕДНИМИ

(на 1 июля 2006 г.;

	Комбайны зерноуборочные - всего	в том числе в возрасте		
		до 3 лет	4-8 лет	9 лет и более
Республика Калмыкия	28	11	7	10
Городовиковский район	9	4	2	3
Кетченеровский район	3	3		
Сарпинский район	9	2	2	5
Целинный район	2			2
Яшалтинский район	3	1	2	
Яшкульский район	2	1	1	

12. УДЕЛЬНЫЙ ВЕС ПРИОБРЕТЕННЫХ КОМБАЙНОВ КРУПНЫМИ И СРЕДНИМИ

(на 1 июля 2006 г.; в процентах

	Комбайны зерноуборочные - всего	в том числе в возрасте		
		до 3 лет	4-8 лет	9 лет и более
Республика Калмыкия	4.2	100.0	20.6	1.6
Городовиковский район	9.5	100.0	100.0	3.4
Кетченеровский район	7.9	100.0		
Сарпинский район	6.3	100.0	20.0	3.8
Целинный район	3.3			3.3
Яшалтинский район	2.8	100.0	40.0	
Яшкульский район	16.7	100.0	100.0	

НАЛИЧИЕ ТЕХНИЧЕСКИХ СРЕДСТВ

СЕЛЬСКОХОЗЯЙСТВЕННЫМИ ОРГАНИЗАЦИЯМИ ЗА ПОСЛЕДНИЕ 5 ЛЕТ

штук)

Комбайны кукурузоуборочные	Комбайны картофелеуборочные	Комбайны кормоуборочные	Машины свеклоуборочные (без ботвоуборочных)
		3	
		2	
		1	

СЕЛЬСКОХОЗЯЙСТВЕННЫМИ ОРГАНИЗАЦИЯМИ ЗА ПОСЛЕДНИЕ 5 ЛЕТ

от наличия собственных)

Комбайны кукурузо- уборочные - всего	Комбайны картофеле уборочные - всего	Комбайны кормо- уборочные - всего	Машины свеклоуборочные (без ботвоуборочных) - всего
		6.8	
		13.3	
		100.0	

13. НАЛИЧИЕ КОМБАЙНОВ В МАЛЫХ

(на 1 июля 2006 г.;

	Комбайны зерноуборочные - всего	в том числе в возрасте		
		до 3 лет	4-8 лет	9 лет и более
Республика Калмыкия	11		1	10
Городовиковский район	2		1	1
Октябрьский район	1			1
Приютненский район	2			2
Сарпинский район	6			6

	Из всех зерноуборочных комбайнов - арендованные	в том числе в возрасте		
		до 3 лет	4-8 лет	9 лет и более
Республика Калмыкия	1		1	
Городовиковский район	1		1	

СЕЛЬСКОХОЗЯЙСТВЕННЫХ ПРЕДПРИЯТИЯХ

штук)

Комбайны кукурузо-уборочные - всего	Комбайны картофеле-уборочные - всего	Комбайны кормо-уборочные - всего	Машины свеклоуборочные (без ботвоуборочных) - всего

продолжение таблицы № 13

Комбайны кукурузо-уборочные арендованные	Комбайны картофеле-уборочные арендованные	Комбайны кормо-уборочные арендованные	Машины свеклоуборочные (без ботвоуборочных) арендованные

14. НАЛИЧИЕ КОМБАЙНОВ В КРЕСТЬЯНСКИХ

И У ИНДИВИДУАЛЬНЫХ

(на 1 июля 2006 г.;

	Комбайны зерноуборочные - всего	в том числе в возрасте		
		до 3 лет	4- 8 лет	9 лет и более
Республика Калмыкия	302	7	36	259
Городовиковский район	77		7	70
Ики-Бурульский район	16			16
Кетченеровский район	8		2	6
Малодербетовский район	31	2	1	28
Октябрьский район	3			3
Приютненский район	23		5	18
Сарпинский район	35	1	3	31
Целинный район	66		14	52
Черноземельский район	2			2
Яшалтинский район	30	4	4	22
г. Элиста	11			11

	Из всех зерноуборочных комбайнов - арендованные	в том числе в возрасте		
		до 3 лет	4- 8 лет	9 лет и более
Республика Калмыкия	38	2	7	29
Городовиковский район	8			8
Малодербетовский район	2			2
Приютненский район	8		3	5
Целинный район	4			4
Яшалтинский район	15	2	4	9
г. Элиста	1			1

НАЛИЧИЕ ТЕХНИЧЕСКИХ СРЕДСТВ

(ФЕРМЕРСКИХ) ХОЗЯЙСТВАХ

ПРЕДПРИНИМАТЕЛЕЙ

штук)

Комбайны кукурузоуборочные - всего	Комбайны картофелеуборочные - всего	Комбайны кормоуборочные - всего	Машины свеклоуборочные (без ботвоуборочных) - всего
		4	
		4	

продолжение таблицы № 14

Комбайны кукурузоуборочные арендованные	Комбайны картофелеуборочные арендованные	Комбайны кормоуборочные арендованные	Машины свеклоуборочные (без ботвоуборочных) арендованные
		1	
		1	

**15. ПРИОБРЕТЕНО КОМБАЙНОВ КРЕСТЬЯНСКИМИ
ИНДИВИДУАЛЬНЫМИ ПРЕДПРИНИМАТЕЛЯМИ**

(на 1 июля 2006 г.;

	Комбайны зерноуборочные - всего	в том числе в возрасте		
		до 3 лет	4- 8 лет	9 лет и более
Республика Калмыкия	28	4	4	20
Городовиковский район	14		4	10
Малодербетовский район	2	2		
Октябрьский район	3			3
Целинный район	3			3
Яшалтинский район	6	2		4

**16. УДЕЛЬНЫЙ ВЕС ПРИОБРЕТЕННЫХ КОМБАЙНОВ
ИНДИВИДУАЛЬНЫМИ ПРЕДПРИНИМАТЕЛЯМИ**

(на 1 июля 2006 г.; в процентах

	Комбайны зерноуборочные - всего	в том числе в возрасте		
		до 3 лет	4-8 лет	9 лет и более
Республика Калмыкия	10.6	80.0	13.8	8.7
Городовиковский район	20.3		57.1	16.1
Малодербетовский район	6.9	100.0		
Октябрьский район	100.0			100.0
Целинный район	4.8			6.3
Яшалтинский район	40.0	100.0		30.8

НАЛИЧИЕ ТЕХНИЧЕСКИХ СРЕДСТВ

(ФЕРМЕРСКИМИ) ХОЗЯЙСТВАМИ И

ЗА ПОСЛЕДНИЕ 5 ЛЕТ

штук)

Комбайны кукурузоуборочные	Комбайны картофелеуборочные	Комбайны кормо- уборочные	Машины свеклоуборочные (без ботвоуборочных)

КРЕСТЬЯНСКИМИ (ФЕРМЕРСКИМИ) ХОЗЯЙСТВАМИ И

ЗА ПОСЛЕДНИЕ 5 ЛЕТ

от наличия собственных)

Комбайны кукурузоуборочные - всего	Комбайны картофелеуборочные - всего	Комбайны кормо- уборочные - всего	Машины свеклоуборочные (без ботвоуборочных) - всего

**17. ОБЕСПЕЧЕННОСТЬ СЕЛЬСКОХОЗЯЙСТВЕННЫХ ОРГАНИЗАЦИЙ, КРЕСТЬЯНСКИХ
(ФЕРМЕРСКИХ) ХОЗЯЙСТВ И ИНДИВИДУАЛЬНЫХ ПРЕДПРИНИМАТЕЛЕЙ ТРАКТОРАМИ И
КОМБАЙНАМИ**

(на 1 июля 2006 г.)

	Крупные и средние сельскохо- зяйственные организации	Малые сельскохо- зяйственные предприятия	Крестьянские (фермерские) хозяйства и индивидуальные предпри- ниматели
Республика Калмыкия			
Нагрузка пашни на один трактор, га	172.7	479.8	223.6
Приходится посевов (посадки) соответствующих культур на один комбайн, га:			
зерноуборочный	192.6	742.0	201.8
кукурузоуборочный	18.3		...
картофелеуборочный	3.6
свеклоуборочную машину (без ботвоуборочных)			...
Городовиковский район			
Нагрузка пашни на один трактор, га	151.1	482.0	123.8
Приходится посевов (посадки) соответствующих культур на один комбайн, га:			
зерноуборочный	173.3	275.5	100.8
кукурузоуборочный	110.0		...
картофелеуборочный			...
свеклоуборочную машину (без ботвоуборочных)			...
Ики-Бурульский район			
Нагрузка пашни на один трактор, га	292.0		416.9
Приходится посевов (посадки) соответствующих культур на один комбайн, га:			
зерноуборочный	126.8		93.0
кукурузоуборочный			
картофелеуборочный			...
свеклоуборочную машину (без ботвоуборочных)			

НАЛИЧИЕ ТЕХНИЧЕСКИХ СРЕДСТВ

	Крупные и средние сельскохозяйственные организации	Малые сельскохозяйственные предприятия	Крестьянские (фермерские) хозяйства и индивидуальные предприниматели
Кетченеровский район			
Нагрузка пашни на один трактор, га	170.8		138.7
Приходится посевов (посадки) соответствующих культур на один комбайн, га:			
зерноуборочный	115.3		242.0
кукурузоуборочный			
картофелеуборочный			
Лаганский район			
Нагрузка пашни на один трактор, га	34.5		
Приходится посевов (посадки) соответствующих культур на один комбайн, га:			
зерноуборочный			
кукурузоуборочный			
картофелеуборочный	5.0		
свеклоуборочную машину (без ботвоуборочных)			
Малодербетовский район			
Нагрузка пашни на один трактор, га	186.5	179.0	247.5
Приходится посевов (посадки) соответствующих культур на один комбайн, га:			
зерноуборочный	226.3		271.8
кукурузоуборочный			
картофелеуборочный	...		
свеклоуборочную машину (без ботвоуборочных)			
Октябрьский район			
Нагрузка пашни на один трактор, га	132.0	14.0	55.2
Приходится посевов (посадки) соответствующих культур на один комбайн, га:			
зерноуборочный	150.8		60.0
кукурузоуборочный			
картофелеуборочный	
свеклоуборочную машину (без ботвоуборочных)			

НАЛИЧИЕ ТЕХНИЧЕСКИХ СРЕДСТВ

	Крупные и средние сельскохозяйственные организации	Малые сельскохозяйственные предприятия	Крестьянские (фермерские) хозяйства и индивидуальные предприниматели
Приютненский район			
Нагрузка пашни на один трактор, га	268.6	1382.3	195.0
Приходится посевов (посадки) соответствующих культур на один комбайн, га:			
зерноуборочный	111.2	758.0	117.7
кукурузоуборочный			
картофелеуборочный			
свеклоуборочную машину (без ботвоуборочных)			
Сарпинский район			
Нагрузка пашни на один трактор, га	271.9	385.7	331.0
Приходится посевов (посадки) соответствующих культур на один комбайн, га:			
зерноуборочный	320.4	186.2	324.9
кукурузоуборочный			
картофелеуборочный			
свеклоуборочную машину (без ботвоуборочных)			
Целинный район			
Нагрузка пашни на один трактор, га	197.3	203.2	357.1
Приходится посевов (посадки) соответствующих культур на один комбайн, га:			
зерноуборочный	89.2	...	237.5
кукурузоуборочный			
картофелеуборочный			
свеклоуборочную машину (без ботвоуборочных)			
Черноземельский район			
Нагрузка пашни на один трактор, га	31.4	46.3	51.3
Приходится посевов (посадки) соответствующих культур на один комбайн, га:			
зерноуборочный	90.0		
кукурузоуборочный			
картофелеуборочный	

НАЛИЧИЕ ТЕХНИЧЕСКИХ СРЕДСТВ

	Крупные и средние сельскохозяйственные организации	Малые сельскохозяйственные предприятия	Крестьянские (фермерские) хозяйства и индивидуальные предприниматели
Юстинский район			
Нагрузка пашни на один трактор, га	79.3		31.9
Приходится посевов (посадки) соответствующих культур на один комбайн, га:			
зерноуборочный			
кукурузоуборочный			
картофелеуборочный			
свеклоуборочную машину (без ботвоуборочных)			
Яшалтинский район			
Нагрузка пашни на один трактор, га	129.5	926.3	372.3
Приходится посевов (посадки) соответствующих культур на один комбайн, га:			
зерноуборочный	231.1	...	328.9
кукурузоуборочный			
картофелеуборочный			...
свеклоуборочную машину (без ботвоуборочных)			
Яшкульский район			
Нагрузка пашни на один трактор, га	78.0		125.0
Приходится посевов (посадки) соответствующих культур на один комбайн, га:			
зерноуборочный	10.0		...
кукурузоуборочный			
картофелеуборочный			...
свеклоуборочную машину (без ботвоуборочных)			
г. Элиста			
Нагрузка пашни на один трактор, га	194.5	...	182.2
Приходится посевов (посадки) соответствующих культур на один комбайн, га:			
зерноуборочный			135.0
кукурузоуборочный			
картофелеуборочный			

НАЛИЧИЕ СЕЛЬСКОХОЗЯЙСТВЕННОЙ ТЕХНИКИ КРЕСТЬЯНСКИХ (ФЕРМЕРСКИХ) ХОЗЯЙСТВАХ

18. НАЛИЧИЕ СЕЛЬСКОХОЗЯЙСТВЕННОЙ ТЕХНИКИ,

СЕЛЬСКОХОЗЯЙСТВЕННЫХ

(на 1 июля 2006 г.;

	Всего					
	Плуги тракторные	Плуги конные	Косилки тракторные	Сеялки	Картофельсажалки	Мотоблоки
Республика Калмыкия	659	19	239	971	4	1
Городовиковский район	241		18	152		
Ики-Бурульский район	15		6	43		
Кетченеровский район	25	2	32	65	1	
Лаганский район	1		10			
Малодербетовский район	30		18	78		
Октябрьский район	23		7	30		
Приютненский район	33		14	96		
Сарпинский район	120		7	206	1	
Целинный район	61		21	91		
Черноземельский район	4		20	10	1	
Юстинский район	7		37	7		
Яшалтинский район	92	17	15	178		1
Яшкульский район	6		33	14	1	
г. Элиста	1		1	1		

	в том числе					
	Плуги тракторные	Плуги конные	Косилки тракторные	Сеялки	Картофельсажалки	Мотоблоки
Республика Калмыкия	9		3	17		
Городовиковский район	7		1	16		
Октябрьский район	2		2	1		
Приютненский район						

**В СЕЛЬСКОХОЗЯЙСТВЕННЫХ ОРГАНИЗАЦИЯХ,
И У ИНДИВИДУАЛЬНЫХ ПРЕДПРИНИМАТЕЛЕЙ**
МАШИН И ОБОРУДОВАНИЯ В КРУПНЫХ И СРЕДНИХ
ОРГАНИЗАЦИЯХ

штук)

Протравливатели (машины для протравливания семян)	Разбрасыватели органических удобрений	Машины для внесения минеральных удобрений и известки	Опрыскиватели, опыливатели и аэрозольные аппараты	Машины дождевальные
24	21	11	30	78
6		4	10	5
3			2	
		1	1	1
1	4	2		2
1		1		
7	7	1	8	
1	1			1
	1		1	14
				6
5	8	2	6	
			2	49

арендованные

Протравливатели (машины для протравливания семян)	Разбрасыватели органических удобрений	Машины для внесения минеральных удобрений и известки	Опрыскиватели, опыливатели и аэрозольные аппараты	Машины дождевальные
1			1	
1			1	

НАЛИЧИЕ ТЕХНИЧЕСКИХ СРЕДСТВ

	Установки дождевальные стационарные	Пресс-подборщики	Погрузчики сельскохозяйственные	Копатели картофеля	Сушилки для послеуборочной сушки зерна перед закладкой на хранение
Республика Калмыкия	64	222	173	2	6
Городовиковский район	1	7	24		1
Ики-Бурульский район		11			
Лаганский район		7	2		
Малодербетовский район	1	15	18		3
Октябрьский район	2	14	6		
Кетченеровский район		27	8	1	2
Приютненский район		12	7		
Сарпинский район		21	43		
Целинный район		31	11		
Черноземельский район	35	16	7	1	
Юстинский район	2	14	6		
Яшалтинский район		15	34		
Яшкульский район	23	31	7		
Элиста		1			

	в том числе				
	Установки дождевальные стационарные	Пресс-подборщики	Погрузчики сельскохозяйственные	Копатели картофеля	Сушилки для послеуборочной сушки зерна перед закладкой на хранение
Республика Калмыкия	1	2	2		
Городовиковский район	1		2		
Октябрьский район		2			
Приютненский район					

Всего					
Машины для послеуборочной обработки зерна	Раздатчики кормов для крупного рогатого скота	Раздатчики кормов для свиней	Установки доильные	Очистители-охладители молока	Автомобили грузовые и грузопассажирские
77	9	2	13		1236
24	3	2	4		176
2					55
					14
9					67
1					49
3	2				102
6			1		70
19	4				166
3					114
					60
					49
10			8		225
					89

арендованные

Машины для послеуборочной обработки зерна	Раздатчики кормов для крупного рогатого скота	Раздатчики кормов для свиней	Установки доильные	Очистители-охладители молока	Автомобили грузовые и грузопассажирские
5					17
4					10
1					6
					1

**19. ПРИОБРЕТЕНО СЕЛЬСКОХОЗЯЙСТВЕННОЙ
СЕЛЬСКОХОЗЯЙСТВЕННЫМИ ОРГАНИЗАЦИЯМИ**

(на 1 июля 2006 г.;

	Плуги тракторные	Плуги конные	Косилки тракторные	Сеялки	Картофе- лесажалки	Мотоблоки
Республика Калмыкия	18	4	54	47		1
Городовиковский район	12		2	21		
Ики-Бурульский район			1			
Малодербетовский район			6	3		
Октябрьский район			2	1		
Кетченеровский район	2	1	16	7		
Приютненский район	1		1			
Сарпинский район				5		
Целинный район			1	4		
Черноземельский район	1		3			
Юстинский район			22	2		
Яшалтинский район	2	3		4		1
Яшкульский район						

**ТЕХНИКИ, МАШИН И ОБОРУДОВАНИЯ КРУПНЫМИ И СРЕДНИМИ
ЗА ПОСЛЕДНИЕ 5 ЛЕТ**
штук)

Протравливатели (машины для протравливания семян)	Разбрасыватели органических удобрений	Машины для внесения минеральных удобрений и известки	Опрыскиватели, опыливатели и аэрозольные аппараты	Машины дождевальные
2			5	
1			5	
1				

НАЛИЧИЕ ТЕХНИЧЕСКИХ СРЕДСТВ

	Установки дожде- вальные стацио- нарные	Пресс- подборщики	Погрузчики сельско- хозяйст- венные	Копатели карто- феля	Сушилки для после- уборочной сушки зерна перед закладкой на хранение
Республика Калмыкия		33	9		1
Городовиковский район		2	3		1
Ики-Бурульский район		1			
Кетченеровский район		11			
Малодербетовский район		1			
Октябрьский район					
Приютненский район			2		
Сарпинский район		3	1		
Целинный район		1	1		
Черноземельский район		4			
Юстинский район		2			
Яшалтинский район		6	2		
Яшкульский район		2			

Машины для послеуборочной обработки зерна	Раздатчики кормов для крупного рогатого скота	Раздатчики кормов для свиней	Установки доильные	Очистители-охладители молока	Автомобили грузовые и грузопассажирские
4			1		42
2					12
					10
					1
					3
					4
1					1
					6
					2
1			1		2
					1

20. УДЕЛЬНЫЙ ВЕС ПРИОБРЕТЕННОЙ СЕЛЬСКОХОЗЯЙСТВЕННОЙ СЕЛЬСКОХОЗЯЙСТВЕННЫМИ ОРГАНИЗАЦИЯМИ

(на 1 июля 2006 г.; в процентах)

	Плуги тракторные	Плуги конные	Косилки тракторные	Сеялки	Картофе- лесажалки	Мотоблоки
Республика Калмыкия	2.7	21.1	22.5	4.8		100.0
Городовиковский район	5.1		11.8	15.4		
Ики-Бурульский район			16.7			
Малодербетовский район			33.3	3.8		
Октябрьский район			40.0	3.4		
Кетченеровский район	8.0	50.0	50.0	10.8		
Приютненский район	3.0		7.1			
Сарпинский район				2.4		
Целинный район			4.0	3.5		
Черноземельский район	25.0		15.0			
Юстинский район			59.5	28.6		
Яшалтинский район	2.2	17.6		2.2		100.0
Яшкульский район						

ТЕХНИКИ, МАШИН И ОБОРУДОВАНИЯ КРУПНЫМИ И СРЕДНИМИ**ЗА ПОСЛЕДНИЕ 5 ЛЕТ**

от наличия собственных)

Протравливатели (машины для протравливания семян)	Разбрасыватели органических удобрений	Машины для внесения минеральных удобрений и известки	Опрыскиватели, опыливатели и аэрозольные аппараты	Машины дождевальные
8.3 20.0			16.7 55.6	
20.0				

НАЛИЧИЕ ТЕХНИЧЕСКИХ СРЕДСТВ

	Установки дожде- вальные стационарные	Пресс- подборщики	Погрузчики сельско- хозяйст- венные	Копатели картофеля	Сушилки для после- уборочной сушки зерна перед закладкой на хранение
Республика Калмыкия		15.0	5.2		16.7
Городовиковский район		28.6	13.6		100.0
Ики-Бурульский район		9.1			
Кетченеровский район		40.7			
Малодербетовский район		6.7			
Октябрьский район					
Приютненский район			28.6		
Сарпинский район		14.3	2.3		
Целинный район		3.2	7.1		
Черноземельский район		25.0			
Юстинский район		14.3			
Яшалтинский район		40.0	5.9		
Яшкульский район		6.5			

Машины для послеуборочной обработки зерна	Раздатчики кормов для крупного рогатого скота	Раздатчики кормов для свиней	Установки доильные	Очистители-охладители молока	Автомобили грузовые и грузопассажирские
5.2			7.7		3.4
10.0					7.2
					9.8
					1.5
					4.3
					2.4
12.5					0.8
					10.0
					4.1
10.0			12.5		0.9
					1.1

21. НАЛИЧИЕ СЕЛЬСКОХОЗЯЙСТВЕННОЙ ТЕХНИКИ, СЕЛЬСКОХОЗЯЙСТВЕННЫХ

(на 1 июля 2006 г.;

	Всего					
	Плуги тракторные	Плуги конные	Косилки тракторные	Сеялки	Картофеле-сажалки	Мотоблоки
Республика Калмыкия	23		7	36	1	
Городовиковский район	2			2		
Лаганский район						
Малодербетовский район			1	1		
Октябрьский район			1			
Приютненский район	1			3		
Сарпинский район	5			15		
Целинный район	4		3	4		
Черноземельский район	1		1	1	1	
Яшалтинский район	10		1	10		

	в том числе					
	Плуги тракторные	Плуги конные	Косилки тракторные	Сеялки	Картофеле-сажалки	Мотоблоки
Республика Калмыкия	3			3		
Городовиковский район	2			2		
Лаганский район						
Сарпинский район	1			1		

**МАШИН И ОБОРУДОВАНИЯ В МАЛЫХ
ПРЕДПРИЯТИЯХ**
штук)

Протравливатели (машины для протравливания семян)	Разбрасыватели органических удобрений	Машины для внесения минеральных удобрений и известки	Опрыскиватели, опыливатели и аэрозольные аппараты	Машины дождевальные
1			1	
1			1	

арендованные

Протравливатели (машины для протравливания семян)	Разбрасыватели органических удобрений	Машины для внесения минеральных удобрений и известки	Опрыскиватели, опыливатели и аэрозольные аппараты	Машины дождевальные

НАЛИЧИЕ ТЕХНИЧЕСКИХ СРЕДСТВ

	Установки дождевальные стационарные	Пресс-подборщики	Погрузчики сельскохозяйственные	Копатели картофеля	Сушилки для послеуборочной сушки зерна перед закладкой на хранение
Республика Калмыкия	6	4	3	1	
Городовиковский район					
Лаганский район					
Малодербетовский район			1		
Октябрьский район		1			
Приютненский район					
Сарпинский район					
Целинный район		1	1		
Черноземельский район	6	1		1	
Яшалтинский район		1	1		

	в том числе				
	Установки дождевальные стационарные	Пресс-подборщики	Погрузчики сельскохозяйственные	Копатели картофеля	Сушилки для послеуборочной сушки зерна перед закладкой на хранение
Республика Калмыкия					
Городовиковский район					
Октябрьский район					
Приютненский район					

Всего					
Машины для послеуборочной обработки зерна	Раздатчики кормов для крупного рогатого скота	Раздатчики кормов для свиней	Установки доильные	Очистители-охладители молока	Автомобили грузовые и грузопассажирские
1					20
					1
					2
					1
					3
					8
					2
1					3

арендованные

Машины для послеуборочной обработки зерна	Раздатчики кормов для крупного рогатого скота	Раздатчики кормов для свиней	Установки доильные	Очистители-охладители молока	Автомобили грузовые и грузопассажирские
					4
					1
					2
					1

**22. ПРИОБРЕТЕНО СЕЛЬСКОХОЗЯЙСТВЕННОЙ ТЕХНИКИ,
СЕЛЬСКОХОЗЯЙСТВЕННЫМИ ПРЕДПРИЯТИЯМИ**

(на 1 июля 2006 г.;

	Плуги тракторные	Плуги конные	Косилки тракторные	Сеялки	Картофеле-сажалки	Мотоблоки
Республика Калмыкия	11		3	11		
Целинный район	1		2	1		
Яшалтинский район	10		1	10		

	Установки дожде-вальные стационарные	Пресс-подбор-щики	Погрузчики сельско-хозяйст-венные	Копатели карто-феля	Сушил-ки для после-уборочной сушки зерна перед закладкой на хранение	Машины для после-уборочной обработки зерна
Республика Калмыкия		1	2			1
Целинный район			1			
Яшалтинский район		1	1			1

**23. УДЕЛЬНЫЙ ВЕС ПРИОБРЕТЕННОЙ СЕЛЬСКОХОЗЯЙСТВЕННОЙ
СЕЛЬСКОХОЗЯЙСТВЕННЫМИ ПРЕДПРИЯТИЯМИ**

(на 1 июля 2006 г.;

	Плуги тракторные	Плуги конные	Косилки тракторные	Сеялки	Картофеле-сажалки	Мотоблоки
Республика Калмыкия	55.0		37.5	30.6		
Целинный район	25.0		66.7	25.0		
Яшалтинский район	100.0		100.0	100.0		

**МАШИН И ОБОРУДОВАНИЯ МАЛЫМИ
ЗА ПОСЛЕДНИЕ 5 ЛЕТ**

штук)

Протравливатели (машины для протравливания семян)	Разбрасыватели органических удобрений	Машины для внесения минеральных удобрений и известки	Опрыскиватели, опыливатели и аэрозольные аппараты	Машины дождевальные
1				
1				

продолжение табл.22

Раздатчики кормов для крупного рогатого скота	Раздатчики кормов для свиней	Установки доильные	Очистители- охладители молока	Автомобили грузовые и грузопас- сажирские
				3
				3

ТЕХНИКИ, МАШИН И ОБОРУДОВАНИЯ МАЛЫМИ**ЗА ПОСЛЕДНИЕ 5 ЛЕТ**

штук)

Протравливатели (машины для протравливания семян)	Разбрасыватели органических удобрений	Машины для внесения минеральных удобрений и известки	Опрыскиватели, опыливатели и аэрозольные аппараты	Машины дождевальные
100.0				
100.0				

**24. НАЛИЧИЕ СЕЛЬСКОХОЗЯЙСТВЕННОЙ
В КРЕСТЬЯНСКИХ (ФЕРМЕРСКИХ) ХОЗЯЙСТВАХ**

(на 1 июля 2006 г.;

	Всего					
	Плуги тракторные	Плуги конные	Косилки тракторные	Сеялки	Картофеле-сажалки	Мотоблоки
Республика Калмыкия	286	4	143	334	3	1
Городовиковский район	78		1	75		
Ики-Бурульский район	15		31	33	2	
Кетченеровский район	2		12	10		
Лаганский район			1			
Малодербетовский район	23		17	26		
Октябрьский район	4		8	2	1	
Приютненский район	27	1	32	27		
Сарпинский район	31		1	51		
Целинный район	47	2	15	50		1
Черноземельский район			5			
Юстинский район	2		6	2		
Яшалтинский район	35	1	2	37		
Яшкульский район	2		5	4		
г. Элиста	20		7	17		

	в том числе					
	Плуги тракторные	Плуги конные	Косилки тракторные	Сеялки	Картофеле-сажалки	Мотоблоки
Республика Калмыкия	17		2	30		
Городовиковский район	2			2		
Ики-Бурульский район						
Кетченеровский район			1			
Приютненский район			1	4		
Целинный район	4			8		
Черноземельский район						
Яшалтинский район	9			14		
г. Элиста	2			2		

ТЕХНИКИ, МАШИН И ОБОРУДОВАНИЯ

И У ИНДИВИДУАЛЬНЫХ ПРЕДПРИНИМАТЕЛЕЙ

штук)

Протравливатели (машины для протравливания семян)	Разбрасыватели органических удобрений	Машины для внесения минеральных удобрений и известки	Опрыскиватели, опыливатели и аэрозольные аппараты	Машины дождевальные
5	4	6	23	39
1	1	1	6	
	1	1		26
1		3		
			1	1
1			2	
	2			2
				5
1		1	14	
1				5

арендованные

Протравливатели (машины для протравливания семян)	Разбрасыватели органических удобрений	Машины для внесения минеральных удобрений и известки	Опрыскиватели, опыливатели и аэрозольные аппараты	Машины дождевальные
1		1	11	6
1				2
				4
		1	11	

НАЛИЧИЕ ТЕХНИЧЕСКИХ СРЕДСТВ

	Установки дождевальные стационарные	Пресс-подборщики	Погрузчики сельскохозяйственные	Копатели картофеля	Сушилки для послеуборочной сушки зерна перед закладкой на хранение
Республика Калмыкия	15	136	53	2	
Городовиковский район		2	2		
Ики-Бурульский район	2	28	3	2	
Лаганский район		2			
Малодербетовский район		8	10		
Октябрьский район		7			
Кетченеровский район		10	2		
Приютненский район		19	2		
Сарпинский район		10	6		
Целинный район	2	25	22		
Черноземельский район	4	4			
Юстинский район		2			
Яшалтинский район		2			
Яшкульский район	7	6	3		
Элиста		11	3		

	в том числе				
	Установки дождевальные стационарные	Пресс-подборщики	Погрузчики сельскохозяйственные	Копатели картофеля	Сушилки для послеуборочной сушки зерна перед закладкой на хранение
Республика Калмыкия	4	4	1		
Городовиковский район					
Ики-Бурульский район					
Кетченеровский район		1			
Приютненский район		1			
Целинный район		2			
Черноземельский район	4				
Яшалтинский район					
Элиста - всего			1		

Всего					
Машины для послеуборочной обработки зерна	Раздатчики кормов для крупного рогатого скота	Раздатчики кормов для свиней	Установки доильные	Очистители-охладители молока	Автомобили грузовые и грузопассажирские
9	2		1		375
					48
2					64
					11
					24
					13
					20
					13
2					22
5	2		1		86
					16
					1
					24
					21
					12

арендованные

Машины для послеуборочной обработки зерна	Раздатчики кормов для крупного рогатого скота	Раздатчики кормов для свиней	Установки доильные	Очистители-охладители молока	Автомобили грузовые и грузопассажирские
					15
					2
					4
					7
					2

**25. ПРИОБРЕТЕНО СЕЛЬСКОХОЗЯЙСТВЕННОЙ
КРЕСТЬЯНСКИМИ (ФЕРМЕРСКИМИ) ХОЗЯЙСТВАМИ
ЗА ПОСЛЕДНИЕ**

(на 1 июля 2006 г.;

	Плуги тракторные	Плуги конные	Косилки тракторные	Сеялки	Картофе- лесажалки	Мото- блоки
Республика Калмыкия	24		13	23		
Городовиковский район	8			11		
Ики-Бурульский район			4			
Кетченеровский район			3			
Лаганский район						
Малодербетовский район	2		1	3		
Октябрьский район						
Приютненский район			1			
Целинный район	4		1	1		
Черноземельский район			1			
Яшалтинский район	10		1	7		
Яшкульский район			1	1		
г. Элиста						

**ТЕХНИКИ, МАШИН И ОБОРУДОВАНИЯ
И ИНДИВИДУАЛЬНЫМИ ПРЕДПРИНИМАТЕЛЯМИ****5 ЛЕТ**

штук)

Протравливатели (машины для протравливания семян)	Разбрасыватели органических удобрений	Машины для внесения минеральных удобрений и известки	Опрыскиватели, опыливатели и аэрозольные аппараты	Машины дождевальные
			3 1	
			2	

НАЛИЧИЕ ТЕХНИЧЕСКИХ СРЕДСТВ

	Установки дожде- вальные стацио- нарные	Пресс- подборщики	Погрузчики сельско- хозяйст- венные	Копатели картофеля	Сушилки для после- уборочной сушки зерна перед закладкой на хранение
Республика Калмыкия		16	7	1	
Городовиковский район		1	2		
Ики-Бурульский район		4		1	
Лаганский район		1			
Малодербетовский район		1	2		
Октябрьский район					
Кетченеровский район		2			
Приютненский район		1			
Целинный район		2	1		
Черноземельский район		1			
Яшалтинский район		1			
Яшкульский район		2	2		
Элиста					

Машины для послеуборочной обработки зерна	Раздатчики кормов для крупного рогатого скота	Раздатчики кормов для свиней	Установки доильные	Очистители- охладители молока	Автомобили грузовые и грузопас- сажирские
					51
					7
					1
					5
					2
					3
					1
					15
					7
					2
					6
					2

**26. УДЕЛЬНЫЙ ВЕС ПРИОБРЕТЕННОЙ
ОБОРУДОВАНИЯ КРЕСТЬЯНСКИМИ
ПРЕДПРИНИМАТЕЛЯМИ**

(на 1 июля 2006 г.; в процентах)

	Плуги тракторные	Косилки тракторные	Мотоблоки	Машины для внесения минеральных удобрений и известки	Опрыскиватели, опыливатели и аэрозольные аппараты
Республика Калмыкия	8.9	9.2			25.0
Городовиковский район	10.5				16.7
Ики-Бурульский район		12.9			
Лаганский район					
Малодербетовский район	8.7	5.9			
Октябрьский район					
Кетченеровский район		27.3			
Приютненский район		3.2			
Целинный район	9.3	6.7			
Черноземельский район		20.0			
Яшалтинский район	38.5	50.0			66.7
Яшкульский район		20.0			
Элиста - всего					

**СЕЛЬСКОХОЗЯЙСТВЕННОЙ ТЕХНИКИ, МАШИН И
(ФЕРМЕРСКИМИ) ХОЗЯЙСТВАМИ И ИНДИВИДУАЛЬНЫМИ
ЗА ПОСЛЕДНИЕ 5 ЛЕТ**

от наличия собственных)

Пресс-подборщики	Погрузчики сельскохозяйственные	Копатели картофеля	Раздатчики кормов для крупного рогатого скота	Установки доильные	Автомобили грузовые и грузопассажирские
12.1	13.5	50.0			14.2
50.0	100.0				14.6
14.3		50.0			1.6
50.0					45.5
12.5	20.0				8.3
					23.1
22.2					
5.6					7.7
8.7	4.5				18.3
25.0					43.8
50.0					11.8
33.3	66.7				28.6
					20.0

НАЛИЧИЕ ТРАКТОРОВ И СЕЛЬСКОХОЗЯЙСТВЕННОЙ И ДРУГИХ ИНДИВИДУАЛЬНЫХ

27. НАЛИЧИЕ ТРАКТОРОВ, СЕЛЬСКОХОЗЯЙСТВЕННОЙ ТЕХНИКИ, И ДРУГИХ ИНДИВИДУАЛЬНЫХ

(на 1 июля 2006 г.;

	Тракторы - всего	в том числе с помощью двигателя				Плуги трактор- ные	Плуги конные
		до 18 кВт (до 25 л.с.)	18-35 кВт (25-47 л.с.)	36-40 кВт (48 - 54 л.с.)	свыше 40 кВт (свыше 54 л.с.)		
Республика Калмыкия	371	55	79	66	171	20	1
Городовиковский район	50	8	16	6	20	6	
Ики-Бурульский район	48	1	15	9	23		
Кетченеровский район	19	2	3	1	13		
Лаганский район	8	1	1	1	5		
Малодербетовский район	40	10	12	7	11	2	
Октябрьский район	14		2	4	8		
Приютненский район	44	2	9	7	26	1	
Сарпинский район	19	3	2	7	7		
Целинный район	37	10	8	1	18	2	
Черноземельский район	8	4		3	1		
Юстинский район	11	2		4	5		
Яшалтинский район	62	10	8	13	31	9	1
Яшкульский район	9	2	2	3	2		
г. Элиста	2		1		1		

**ТЕХНИКИ В ЛИЧНЫХ ПОДСОБНЫХ
ХОЗЯЙСТВАХ ГРАЖДАН
МАШИН И ОБОРУДОВАНИЯ В ЛИЧНЫХ ПОДСОБНЫХ
ХОЗЯЙСТВАХ ГРАЖДАН**

штук)

Косилки тракторные	Косилки конные	Мотоблоки, мотокультиваторы со сменными орудиями	Автомобили грузопассажирские	Автомобили легковые	Мотоциклы	Сепараторы для молока	Мукомольное оборудование и крупорушки
70	4	84	1526	15647	2764	4522	2004
2		12	93	1855	391	546	684
17			92	641	254	501	340
6	1		70	616	230	399	30
2	1		133	775	354	39	1
17		26	83	727	52	268	24
3		1	55	480	99	111	41
8			70	983	80	191	147
2	1	40	130	1504	128	491	71
5	1		137	1082	134	397	77
			59	564	174	171	1
			42	473	115	82	
8		5	197	1898	447	1149	583
			86	857	288	170	4
			279	3192	18	7	1

**28. ПРИОБРЕТЕНО СЕЛЬСКОХОЗЯЙСТВЕННОЙ ТЕХНИКИ,
И ДРУГИМИ ИНДИВИДУАЛЬНЫМИ ХОЗЯЙСТВАМИ**

(на 1 июля 2006 г.;

	Тракторы - всего	в том числе с помощью двигателя				Плуги трактор- ные	Плуги конные
		до 18 кВт (9 до 25 л.с.)	18-35 кВт (25 - 47 л.с.)	36-40 кВт (48 -5 л.с.)	свыше 40 кВт (свыше 54 л.с.)		
Республика Калмыкия	111	15	20	23	53	15	1
Городовиковский район	22	1	5	5	11	4	
Ики-Бурульский район	4		1	1	2		
Кетченеровский район	2				2		
Лаганский район	1	1					
Малодербетовский район	11	1	3	2	5	1	
Октябрьский район							
Приютненский район	19	2	6	3	8	1	
Сарпинский район	4	1		2	1		
Целинный район	10	4	1		5		
Черноземельский район	4	2		1	1		
Юстинский район	3	1		2			
Яшалтинский район	30	2	3	7	18	9	1
Яшкульский район	1		1				
г. Элиста							

НАЛИЧИЕ ТЕХНИЧЕСКИХ СРЕДСТВ

МАШИН И ОБОРУДОВАНИЯ ЛИЧНЫМИ ПОДСОБНЫМИ

ГРАЖДАН ЗА ПОСЛЕДНИЕ 5 ЛЕТ

штук)

Косилки тракторные	Косилки конные	Мотоблоки, мотокультиваторы со сменными орудиями	Автомобили грузопассажирские	Автомобили легковые	Мотоциклы	Сепараторы для молока	Мукомольное оборудование и крупорушки
22		27	644	7955	734	1318	725
1		5	34	771	67	207	246
7			19	312	69	106	88
			12	348	65	35	9
			69	432	20	8	
4		12	38	359	11	46	12
		1	22	300	33	17	22
4			29	466	14	52	47
		6	32	610	12	101	16
1			65	513	49	134	49
			37	407	84	76	
			20	290	48	19	
5		3	100	918	126	477	235
			35	487	134	34	1
			132	1742	2	6	

**29. УДЕЛЬНЫЙ ВЕС ПРИОБРЕТЕННОЙ СЕЛЬСКОХОЗЯЙСТВЕННОЙ
И ДРУГИМИ ИНДИВИДУАЛЬНЫМИ**

(на 1 июля 2006 г.; в процентах)

	Тракторы всего	в том числе с мощностью двигателя:				Плуги трактор- ные	Плуги конные
		до 18 кВт (до 25 л.с.)	18-35 кВт (25 - 47 л.с.)	36-40 кВт (48 - 54 л.с.)	свыше 40 кВт (свыше 54 л.с.)		
Республика Калмыкия	29.9	27.3	25.3	17.4	31.0	75.0	100.0
Городовиковский район	44.0	12.5	31.3	41.7	55.0	66.7	
Ики-Бурульский район	8.3		6.7	5.6	8.7		
Кетченеровский район	10.5				15.4		
Лаганский район	12.5	100.0					
Малодербетовский район	27.5	10.0	25.0	14.3	45.5	50.0	
Октябрьский район							
Приютненский район	43.2	100.0	66.7	21.4	30.8	100.0	
Сарпинский район	21.1	33.3		14.3	14.3		
Целинный район	27.0	40.0	12.5		27.8		
Черноземельский район	50.0	50.0		16.7	100.0		
Юстинский район	27.3	50.0		25.0			
Яшалтинский район	48.4	20.0	37.5	26.9	58.1	100.0	100.0
Яшкульский район	11.1		50.0				
г. Элиста							

ТЕХНИКИ, МАШИН И ОБОРУДОВАНИЯ ЛИЧНЫМИ ПОДСОБНЫМИ

ХОЗЯЙСТВАМИ ГРАЖДАН ЗА ПОСЛЕДНИЕ 5 ЛЕТ

от наличия собственных)

Косилки тракторные	Косилки конные	Мотоблоки, мотокультиваторы со сменными орудиями	Автомобили грузопассажирские	Автомобили легковые	Мотоциклы	Установки доильные	Сепараторы для молока	Мукомольное оборудование и крупорушки
31.4		32.1	42.2	50.8	26.6	25.0	29.1	36.2
50.0		41.7	36.6	41.6	17.1	100.0	37.9	36.0
41.2			20.7	48.7	27.2		21.2	25.9
			17.1	56.5	28.3		8.8	30.0
			51.9	55.7	5.6		20.5	
23.5		46.2	45.8	49.4	21.2		17.2	50.0
		100.0	40.0	62.5	33.3		15.3	53.7
50.0			41.4	47.4	17.5		27.2	32.0
		15.0	24.6	40.6	9.4		20.6	22.5
20.0			47.4	47.4	36.6	100.0	33.8	63.6
			62.7	72.2	48.3		44.4	
			47.6	61.3	41.7		23.2	
62.5		60.0	50.8	48.4	28.2		41.5	40.3
			40.7	56.8	46.5		20.0	25.0
			47.3	54.6	11.1		85.7	



**ГРУППИРОВКИ ОБЪЕКТОВ
ПЕРЕПИСИ ПО НАЛИЧИЮ
ТРАКТОРОВ И
ЗЕРНОУБОРОЧНЫХ
КОМБАЙНОВ**

**ГРУППИРОВКА ОБЪЕКТОВ ПЕРЕПИСИ
30. ГРУППИРОВКА СЕЛЬСКОХОЗЯЙСТВЕННЫХ ОРГАНИЗАЦИЙ**
(на 1 июля)

	Сельскохозяйственные организации,		
	1-5	6-8	9-15
Республика Калмыкия			
Число организаций - всего	45	12	36
в процентах от общего числа организаций	26.2	7.0	20.9
в процентах от числа организаций, имеющих тракторы	31.5	8.4	25.2
Наличие тракторов - всего, штук	120	88	400
в процентах от общего наличия	5.5	4.0	18.2
на 1000 гектаров пашни, штук	6	12	8
Городовиковский район			
Число организаций - всего	5		3
в процентах от общего числа организаций	25.0		15.0
в процентах от числа организаций, имеющих тракторы	33.3		20.0
Наличие тракторов - всего, штук	14		37
в процентах от общего наличия	4.8		12.8
на 1000 гектаров пашни, штук	6		11
Ики-Бурульский район			
Число организаций - всего			4
в процентах от общего числа организаций			57.1
в процентах от числа организаций, имеющих тракторы			80.0
Наличие тракторов - всего, штук			41
в процентах от общего наличия			69.5
на 1000 гектаров пашни, штук			5

**ПО НАЛИЧИЮ СЕЛЬСКОХОЗЯЙСТВЕННОЙ ТЕХНИКИ
ПО ОБЕСПЕЧЕННОСТИ ТРАКТОРАМИ
2006г.)**

имеющие тракторы, шт.				Сельскохозяйственные организации, не имеющие тракторы	Итого
16-20	21-40	свыше 40	всего		
10	29	11	143	29	172
5.8	16.9	6.4	83.1	16.9	100
7.0	20.3	7.7	100	x	x
177	817	592	2194	x	2194
8.1	37.2	27.0	100	x	100
5	6	5	6	x	6
1	4	2	15	5	20
5.0	20.0	10.0	75.0	25.0	100
6.7	26.7	13.3	100	x	x
20	115	103	289	x	289
6.9	39.8	35.6	100	x	100
10	6	7	7	x	7
1			5	2	7
14.3			71.4	28.6	100
20.0			100	x	x
18			59	x	59
30.5			100	x	100
3			4	x	4

	Сельскохозяйственные организации,		
	1-5	6-8	9-15
Кетченеровский район			
Число организаций - всего	1		1
в процентах от общего числа организаций	11.1		11.1
в процентах от числа организаций, имеющих тракторы	14.3		14.3
Наличие тракторов - всего, штук	4		12
в процентах от общего наличия	2.7		8.0
на 1000 гектаров пашни, штук	2		11
Лаганский район			
Число организаций - всего	3	2	2
в процентах от общего числа организаций	42.9	28.6	28.6
в процентах от числа организаций, имеющих тракторы	42.9	28.6	28.6
Наличие тракторов - всего, штук	5	13	24
в процентах от общего наличия	11.9	31.0	57.1
на 1000 гектаров пашни, штук	...	90	25
Малодербетовский район			
Число организаций - всего	3		2
в процентах от общего числа организаций	27.3		18.2
в процентах от числа организаций, имеющих тракторы	33.3		22.2
Наличие тракторов - всего, штук	5		23
в процентах от общего наличия	3.6		16.7
на 1000 гектаров пашни, штук	6		11
Октябрьский район			
Число организаций - всего	4	1	2
в процентах от общего числа организаций	33.3	8.3	16.7

имеющие тракторы, шт.				Сельскохозяйственные организации, не имеющие тракторы	Итого
16-20	21-40	свыше 40	всего		
	5		7	2	9
	55.6		77.8	22.2	100
	71.4		100	x	x
	134		150	x	150
	89.3		100	x	100
	6		6	x	6
			7		7
			100.0		100
			100	x	x
			42	x	42
			100	x	100
			38	x	38
	4		9	2	11
	36.4		81.8	18.2	100
	44.4		100	x	x
	110		138	x	138
	79.7		100	x	100
	5		5	x	5
1	3		11	1	12
8.3	25.0		91.7	8.3	100

	Сельскохозяйственные организации,		
	1-5	6-8	9-15
в процентах от числа организаций, имеющих тракторы	36.4	9.1	18.2
Наличие тракторов - всего, штук	11	8	21
в процентах от общего наличия	7.1	5.1	13.5
на 1000 гектаров пашни, штук	28	7	8
Приютненский район			
Число организаций - всего	3		1
в процентах от общего числа организаций	42.9		14.3
в процентах от числа организаций, имеющих тракторы	50.0		16.7
Наличие тракторов - всего, штук	6		12
в процентах от общего наличия	5.0		10.1
на 1000 гектаров пашни, штук	4		2
Сарпинский район			
Число организаций - всего	3		2
в процентах от общего числа организаций	18.8		12.5
в процентах от числа организаций, имеющих тракторы	21.4		14.3
Наличие тракторов - всего, штук	9		24
в процентах от общего наличия	2.3		6.2
на 1000 гектаров пашни, штук	6		4
Целинный район			
Число организаций - всего	7	3	3
в процентах от общего числа организаций	38.9	16.7	16.7
в процентах от числа организаций, имеющих тракторы	41.2	17.6	17.6
Наличие тракторов - всего, штук	19	24	32
в процентах от общего наличия	11.2	14.1	18.8

имеющие тракторы, шт.				Сельскохозяйственные организации, не имеющие тракторы	Итого
16-20	21-40	свыше 40	всего		
9.1	27.3		100	x	x
16	100		156	x	156
10.3	64.1		100	x	100
6	8		8	x	8
		2	6	1	7
		28.6	85.7	14.3	100
		33.3	100	x	x
		101	119	x	119
		84.9	100	x	100
		4	4	x	3
2	4	3	14	2	16
12.5	25.0	18.8	87.5	12.5	100
14.3	28.6	21.4	100	x	x
33	108	214	388	x	388
8.5	27.8	55.2	100	x	100
3	3	4	4	x	4
3		1	17	1	18
16.7		5.6	94.4	5.6	100
17.6		5.9	100	x	x
54		41	170	x	170
31.8		24.1	100	x	100

	Сельскохозяйственные организации,		
	1-5	6-8	9-15
на 1000 гектаров пашни, штук	5	7	5
Черноземельский район			
Число организаций - всего	4	1	3
в процентах от общего числа организаций	36.4	9.1	27.3
в процентах от числа организаций, имеющих тракторы	36.4	9.1	27.3
Наличие тракторов - всего, штук	17	7	31
в процентах от общего наличия	13.6	5.6	24.8
на 1000 гектаров пашни, штук	11	11	62
Юстинский район			
Число организаций - всего	1	2	4
в процентах от общего числа организаций	12.5	25.0	50.0
в процентах от числа организаций, имеющих тракторы	12.5	25.0	50.0
Наличие тракторов - всего, штук	2	15	44
в процентах от общего наличия	2.5	18.8	55.0
на 1000 гектаров пашни, штук	2	13	25
Яшалтинский район			
Число организаций - всего	1		3
в процентах от общего числа организаций	5.6		16.7
в процентах от числа организаций, имеющих тракторы	7.7		23.1
Наличие тракторов - всего, штук	1		33
в процентах от общего наличия	0.3		9.8
на 1000 гектаров пашни, штук	8		4

имеющие тракторы, шт.				Сельскохозяйственные организации, не имеющие тракторы	Итого
16-20	21-40	свыше 40	всего		
5		3417	7	x	7
1	2		11		11
9.1	18.2		100.0		100
9.1	18.2		100	x	x
17	53		125	x	125
13.6	42.4		100	x	100
...	46		33	x	33
1			8		8
12.5			100.0		100
12.5			100	x	x
19			80	x	80
23.8			100	x	100
8			13	x	13
	6	3	13	5	18
	33.3	16.7	72.2	27.8	100
	46.2	23.1	100	x	x
	169	133	336	x	336
	50.3	39.6	100	x	100
	8	9	8	x	7

	Сельскохозяйственные организации,		
	1-5	6-8	9-15
Яшкульский район			
Число организаций - всего	8	3	5
в процентах от общего числа организаций	38.1	14.3	23.8
в процентах от числа организаций, имеющих тракторы	47.1	17.6	29.4
Наличие тракторов - всего, штук	23	21	53
в процентах от общего наличия	18.4	16.8	42.4
на 1000 гектаров пашни, штук	9	27	18
г. Элиста			
Число организаций - всего	2		1
в процентах от общего числа организаций	28.6		14.3
в процентах от числа организаций, имеющих тракторы	66.7		33.3
Наличие тракторов - всего, штук	4		13
в процентах от общего наличия	23.5		76.5
на 1000 гектаров пашни, штук	10		97

имеющие тракторы, шт.				Сельскохозяйственные организации, не имеющие тракторы	Итого
16-20	21-40	свыше 40	всего		
	1		17	4	21
	4.8		81.0	19.0	100
	5.9		100	x	x
	28		125	x	125
	22.4		100	x	100
	44		18	x	18
			3	4	7
			42.9	57.1	100
			100	x	x
			17	x	17
			100	x	100
			33	x	33

31. ГРУППИРОВКА СЕЛЬСКОХОЗЯЙСТВЕННЫХ

ЗЕРНОУБОРОЧНЫМИ

(на 1 июля

	Сельскохозяйственные организации,			
	1	2	3	4-5
Республика Калмыкия				
Число организаций - всего	19	18	5	13
в процентах от общего числа организаций	11.0	10.5	2.9	7.6
в процентах от числа организаций, имеющих зерноуборочные комбайны	19.6	18.6	5.2	13.4
Наличие зерноуборочных комбайнов - всего, штук	19	36	15	61
в процентах от общего наличия	2.8	5.3	2.2	9.0
на 1000 гектаров посевов зерновых культур, штук	11	9	10	7
Городовиковский район				
Число организаций - всего	3	5		
в процентах от общего числа организаций	15.0	25.0		
в процентах от числа организаций, имеющих зерноуборочные комбайны	20.0	33.3		
Наличие зерноуборочных комбайнов - всего, штук	3	10		
в процентах от общего наличия	2.7	9.1		
на 1000 гектаров посевов зерновых культур, штук	4	7		
Ики-Бурульский район				
Число организаций - всего		1		3
в процентах от общего числа организаций		14.3		42.9
в процентах от числа организаций, имеющих зерноуборочные комбайны		20.0		60.0
Наличие зерноуборочных комбайнов - всего, штук		2		14
в процентах от общего наличия		9.1		63.6
на 1000 гектаров посевов зерновых культур, штук		7		12

ОРГАНИЗАЦИЙ ПО ОБЕСПЕЧЕННОСТИ

КОМБАЙНАМИ

2006 г.)

имеющие зерноуборочные комбайны, шт.					Сельскохозяйственные организации, не имеющие зерноуборочные комбайны	Итого
6-8	9-11	12-15	свыше 15	всего		
16	5	9	12	97	75	172
9.3	2.9	5.2	7.0	56.4	43.6	100
16.5	5.2	9.3	12.4	100	x	x
114	49	119	265	678	x	678
16.8	7.2	17.6	39.1	100	x	100
5	6	5	4	5	x	5
1		4	2	15	5	20
5.0		20.0	10.0	75.0	25.0	100
6.7		26.7	13.3	100	x	x
7		51	39	110	x	110
6.4		46.4	35.5	100	x	100
8		7	5	6	x	6
1				5	2	7
14.3				71.4	28.6	100
20.0				100	x	x
6				22	x	22
27.3				100	x	100
11				11	x	8

	Сельскохозяйственные организации,			
	1	2	3	4-5
Кетченеровский район				
Число организаций - всего		1		3
в процентах от общего числа организаций		11.1		33.3
в процентах от числа организаций, имеющих зерноуборочные комбайны		14.3		42.9
Наличие зерноуборочных комбайнов - всего, штук		2		14
в процентах от общего наличия		5.3		36.8
на 1000 гектаров посевов зерновых культур, штук		...		5
Лаганский район				
Число организаций - всего				
в процентах от общего числа организаций				
в процентах от числа организаций, имеющих зерноуборочные комбайны				
Наличие зерноуборочных комбайнов - всего, штук				
в процентах от общего наличия				
на 1000 гектаров посевов зерновых культур, штук				
Малодербетовский район				
Число организаций - всего	2		1	1
в процентах от общего числа организаций	18.2		9.1	9.1
в процентах от числа организаций, имеющих зерноуборочные комбайны	28.6		14.3	14.3
Наличие зерноуборочных комбайнов - всего, штук	2		3	5
в процентах от общего наличия	4.7		7.0	11.6
на 1000 гектаров посевов зерновых культур, штук	7		8	13
Октябрьский район				
Число организаций - всего	1	3		1
в процентах от общего числа организаций	8.3	25.0		8.3

имеющие зерноуборочные комбайны, шт.					Сельскохозяйственные организации, не имеющие зерноуборочные комбайны	Итого
6-8	9-11	12-15	свыше 15	всего		
3				7	2	9
33.3				77.8	22.2	100
42.9				100	x	x
22				38	x	38
57.9				100	x	100
14				9	x	9
					7	7
					100.0	100
					x	x
					x	0
					x	...
					x	
2			1	7	4	11
18.2			9.1	63.6	36.4	100
28.6			14.3	100	x	x
15			18	43	x	43
34.9			41.9	100	x	100
3			6	4	x	4
1		1	2	9	3	12
8.3		8.3	16.7	75.0	25.0	100

	Сельскохозяйственные организации,			
	1	2	3	4-5
в процентах от числа организаций, имеющих зерноуборочные комбайны	11.1	33.3		11.1
Наличие зерноуборочных комбайнов - всего, штук	1	6		5
в процентах от общего наличия	1.4	8.6		7.1
на 1000 гектаров посевов зерновых культур, штук	...	27		8
Приютненский район				
Число организаций - всего		2		1
в процентах от общего числа организаций		28.6		14.3
в процентах от числа организаций, имеющих зерноуборочные комбайны		40.0		20.0
Наличие зерноуборочных комбайнов - всего, штук		4		5
в процентах от общего наличия		6.6		8.2
на 1000 гектаров посевов зерновых культур, штук		5		2
Сарпинский район				
Число организаций - всего	2			
в процентах от общего числа организаций	12.5			
в процентах от числа организаций, имеющих зерноуборочные комбайны	16.7			
Наличие зерноуборочных комбайнов - всего, штук	2			
в процентах от общего наличия	1.4			
на 1000 гектаров посевов зерновых культур, штук	22			
Целинный район				
Число организаций - всего	2	2	3	3
в процентах от общего числа организаций	11.1	11.1	16.7	16.7
в процентах от числа организаций, имеющих зерноуборочные комбайны	15.4	15.4	23.1	23.1
Наличие зерноуборочных комбайнов - всего, штук	2	4	9	14
в процентах от общего наличия	3.7	7.4	16.7	25.9

имеющие зерноуборочные комбайны, шт.					Сельскохозяйственные организации, не имеющие зерноуборочные комбайны	Итого
6-8	9-11	12-15	свыше 15	всего		
11.1		11.1	22.2	100	x	x
6		14	38	70	x	70
8.6		20.0	54.3	100	x	100
12		6	6	7	x	7
			2	5	2	7
			28.6	71.4	28.6	100
			40.0	100	x	x
			52	61	x	61
			85.2	100	x	100
			8	6	x	6
5	1		4	12	4	16
31.3	6.3		25.0	75.0	25.0	100
41.7	8.3		33.3	100	x	x
36	9		101	148	x	148
24.3	6.1		68.2	100	x	100
5	3		3	3	x	3
2	1			13	5	18
11.1	5.6			72.2	27.8	100
15.4	7.7			100	x	x
15	10			54	x	54
27.8	18.5			100	x	100

	Сельскохозяйственные организации,			
	1	2	3	4-5
на 1000 гектаров посевов зерновых культур, штук	6	3	8	15
Черноземельский район				
Число организаций - всего		1		
в процентах от общего числа организаций		9.1		
в процентах от числа организаций, имеющих зерноуборочные комбайны		100.0		
Наличие зерноуборочных комбайнов - всего, штук		2		
в процентах от общего наличия		100.0		
на 1000 гектаров посевов зерновых культур, штук		11		
Юстинский район				
Число организаций - всего	1		1	
в процентах от общего числа организаций	12.5		12.5	
в процентах от числа организаций, имеющих зерноуборочные комбайны	50.0		50.0	
Наличие зерноуборочных комбайнов - всего, штук	1		3	
в процентах от общего наличия	25.0		75.0	
на 1000 гектаров посевов зерновых культур, штук	
Яшалтинский район				
Число организаций - всего		1		1
в процентах от общего числа организаций		5.6		5.6
в процентах от числа организаций, имеющих зерноуборочные комбайны		9.1		9.1
Наличие зерноуборочных комбайнов - всего, штук		2		4
в процентах от общего наличия		1.8		3.5
на 1000 гектаров посевов зерновых культур, штук		...		5
Яшкульский район				
Число организаций - всего	6	2		
в процентах от общего числа организаций	28.6	9.5		

имеющие зерноуборочные комбайны, шт.					Сельскохозяйственные организации, не имеющие зерноуборочные комбайны	Итого
6-8	9-11	12-15	свыше 15	всего		
24	29			12	x	11
				1	10	11
				9.1	90.9	100
				100	x	x
				2	x	2
				100	x	100
				11	x	11
				2	6	8
				25.0	75.0	100
				100	x	x
				4	x	4
				100	x	100
				...	x	...
1	3	4	1	11	7	18
5.6	16.7	22.2	5.6	61.1	38.9	100
9.1	27.3	36.4	9.1	100	x	x
7	30	54	17	114	x	114
6.1	26.3	47.4	14.9	100	x	100
2	6	4	7	5	x	4
				8	13	21
				38.1	61.9	100

	Сельскохозяйственные организации,			
	1	2	3	4-5
в процентах от числа организаций, имеющих зерноуборочные комбайны	75.0	25.0		
Наличие зерноуборочных комбайнов - всего, штук	6	4		
в процентах от общего наличия	60.0	40.0		
на 1000 гектаров посевов зерновых культур, штук	100	133		
г. Элиста				
Число организаций - всего	2			
в процентах от общего числа организаций	28.6			
в процентах от числа организаций, имеющих зерноуборочные комбайны	100.0			
Наличие зерноуборочных комбайнов - всего, штук	2			
в процентах от общего наличия	100.0			
на 1000 гектаров посевов зерновых культур, штук	15			

имеющие зерноуборочные комбайны, шт.					Сельскохозяйственные организации, не имеющие зерноуборочные комбайны	Итого
6-8	9-11	12-15	свыше 15	всего		
				100	x	x
				10	x	10
				100	x	100
				111	x	111
				2	5	7
				28.6	71.4	100
				100	x	x
				2	x	2
				100	x	100
				15	x	15

32. ГРУППИРОВКА КРЕСТЬЯНСКИХ (ФЕРМЕРСКИХ) ХОЗЯЙСТВ

ПО ОБЕСПЕЧЕННОСТИ

(на 1 июля

	Хозяйства, имеющие		
	1	2	3-5
Республика Калмыкия			
Число хозяйств - всего	298	110	64
в процентах от общего числа хозяйств	16.6	6.1	3.6
в процентах от числа хозяйств, имеющих тракторы	60.8	22.4	13.1
Наличие тракторов - всего, штук	298	220	237
в процентах от общего наличия	33.0	24.4	26.3
на 1000 гектаров пашни, штук	9	10	9
Городовиковский район			
Число хозяйств - всего	108	50	12
в процентах от общего числа хозяйств	16.6	7.7	1.8
в процентах от числа хозяйств, имеющих тракторы	62.8	29.1	7.0
Наличие тракторов - всего, штук	108	100	45
в процентах от общего наличия	40.6	37.6	16.9
на 1000 гектаров пашни, штук	15	17	21
Ики-Бурульский район			
Число хозяйств - всего	45	7	3
в процентах от общего числа хозяйств	20.7	3.2	1.4
в процентах от числа хозяйств, имеющих тракторы	81.8	12.7	5.5
Наличие тракторов - всего, штук	45	14	11
в процентах от общего наличия	64.3	20.0	15.7
на 1000 гектаров пашни, штук	9	11	7

И ИНДИВИДУАЛЬНЫХ ПРЕДПРИНИМАТЕЛЕЙ

ТРАКТОРАМИ

2006г)

тракторы, шт.			Хозяйства, не имеющие тракторы	Итого
6-8	свыше 8	всего		
13	5	490	1309	1799
0.7	0.3	27.2	72.8	100
2.7	1.0	100	x	x
93	54	902	x	902
10.3	6.0	100	x	100
4	4	8	x	5
2		172	480	652
0.3		26.4	73.6	100
1.2		100	x	x
13		266	x	266
4.9		100	x	100
44		17	x	8
		55	162	217
		25.3	74.7	100
		100	x	x
		70	x	70
		100	x	100
		9	x	4

	Хозяйства, имеющие		
	1	2	3-5
Кетченеровский район			
Число хозяйств - всего	22	3	3
в процентах от общего числа хозяйств	17.5	2.4	2.4
в процентах от числа хозяйств, имеющих тракторы	75.9	10.3	10.3
Наличие тракторов - всего, штук	22	6	11
в процентах от общего наличия	46.8	12.8	23.4
на 1000 гектаров пашни, штук	33	45	...
Лаганский район			
Число хозяйств - всего	13	1	2
в процентах от общего числа хозяйств	21.7	1.7	3.3
в процентах от числа хозяйств, имеющих тракторы	81.3	6.3	12.5
Наличие тракторов - всего, штук	13	2	6
в процентах от общего наличия	61.9	9.5	28.6
на 1000 гектаров пашни, штук
Малодербетовский район			
Число хозяйств - всего	10	4	3
в процентах от общего числа хозяйств	20.8	8.3	6.3
в процентах от числа хозяйств, имеющих тракторы	50.0	20.0	15.0
Наличие тракторов - всего, штук	10	8	11
в процентах от общего наличия	16.7	13.3	18.3
на 1000 гектаров пашни, штук	10	10	8
Октябрьский район			
Число хозяйств - всего	10	4	3
в процентах от общего числа хозяйств	16.4	6.6	4.9
в процентах от числа хозяйств, имеющих тракторы	58.8	23.5	17.6

ГРУППИРОВКИ ОБЪЕКТОВ ПЕРЕПИСИ ПО НАЛИЧИЮ ТРАКТОРОВ И ЗЕРНОУБОРОЧНЫХ КОМБАЙНОВ

тракторы, шт.			Хозяйства, не имеющие тракторы	Итого
6-8	свыше 8	всего		
1		29	97	126
0.8		23.0	77.0	100
3.4		100	x	x
8		47	x	47
17.0		100	x	100
5		19	x	9
		16	44	60
		26.7	73.3	100
		100	x	x
		21	x	21
		100	x	100
		...	x	...
1	2	20	28	48
2.1	4.2	41.7	58.3	100
5.0	10.0	100	x	x
6	25	60	x	60
10.0	41.7	100	x	100
2	3	4	x	4
		17	44	61
		27.9	72.1	100
		100	x	x

	Хозяйства, имеющие		
	1	2	3-5
Наличие тракторов - всего, штук	10	8	9
в процентах от общего наличия	37.0	29.6	33.3
на 1000 гектаров пашни, штук	24	21	...
Приютненский район			
Число хозяйств - всего	15	11	7
в процентах от общего числа хозяйств	24.6	18.0	11.5
в процентах от числа хозяйств, имеющих тракторы	42.9	31.4	20.0
Наличие тракторов - всего, штук	15	22	30
в процентах от общего наличия	17.9	26.2	35.7
на 1000 гектаров пашни, штук	7	9	18
Сарпинский район			
Число хозяйств - всего	4	2	5
в процентах от общего числа хозяйств	11.1	5.6	13.9
в процентах от числа хозяйств, имеющих тракторы	25.0	12.5	31.3
Наличие тракторов - всего, штук	4	4	22
в процентах от общего наличия	6.2	6.2	33.8
на 1000 гектаров пашни, штук	5	5	5
Целинный район			
Число хозяйств - всего	32	11	13
в процентах от общего числа хозяйств	24.6	8.5	10.0
в процентах от числа хозяйств, имеющих тракторы	54.2	18.6	22.0
Наличие тракторов - всего, штук	32	22	49
в процентах от общего наличия	24.4	16.8	37.4
на 1000 гектаров пашни, штук	2	3	5

тракторы, шт.			Хозяйства, не имеющие тракторы	Итого
6-8	свыше 8	всего		
		27	х	27
		100	х	100
		33	х	22
1	1	35	26	61
1.6	1.6	57.4	42.6	100
2.9	2.9	100	х	х
8	9	84	х	84
9.5	10.7	100	х	100
6	11	10	х	6
5		16	20	36
13.9		44.4	55.6	100
31.3		100	х	х
35		65	х	65
53.8		100	х	100
3		4	х	3
1	2	59	71	130
0.8	1.5	45.4	54.6	100
1.7	3.4	100	х	х
8	20	131	х	131
6.1	15.3	100	х	100
8	5	4	х	3

	Хозяйства, имеющие		
	1	2	3-5
Черноземельский район			
Число хозяйств - всего	4		1
в процентах от общего числа хозяйств	4.0		1.0
в процентах от числа хозяйств, имеющих тракторы	80.0		20.0
Наличие тракторов - всего, штук	4		3
в процентах от общего наличия	57.1		42.9
на 1000 гектаров пашни, штук	9		...
Юстинский район			
Число хозяйств - всего	6	2	
в процентах от общего числа хозяйств	10.3	3.4	
в процентах от числа хозяйств, имеющих тракторы	75.0	25.0	
Наличие тракторов - всего, штук	6	4	
в процентах от общего наличия	60.0	40.0	
на 1000 гектаров пашни, штук	...	40	
Яшалтинский район			
Число хозяйств - всего	16	5	5
в процентах от общего числа хозяйств	22.5	7.0	7.0
в процентах от числа хозяйств, имеющих тракторы	57.1	17.9	17.9
Наличие тракторов - всего, штук	16	10	16
в процентах от общего наличия	28.1	17.5	28.1
на 1000 гектаров пашни, штук	8	7	5
Яшкульский район			
Число хозяйств - всего	8	2	2
в процентах от общего числа хозяйств	5.3	1.3	1.3
в процентах от числа хозяйств, имеющих тракторы	66.7	16.7	16.7

тракторы, шт.			Хозяйства, не имеющие тракторы	Итого
6-8	свыше 8	всего		
		5	94	99
		5.1	94.9	100
		100	x	x
		7	x	7
		100	x	100
		16	x	14
		8	50	58
		13.8	86.2	100
		100	x	x
		10	x	10
		100	x	100
		100	x	33
2		28	43	71
2.8		39.4	60.6	100
7.1		100	x	x
15		57	x	57
26.3		100	x	100
3		5	x	3
		12	138	150
		8.0	92.0	100
		100	x	x

	Хозяйства, имеющие		
	1	2	3-5
Наличие тракторов - всего, штук	8	4	8
в процентах от общего наличия	40.0	20.0	40.0
на 1000 гектаров пашни, штук	27	...	186
г. Элиста			
Число хозяйств - всего	5	8	5
в процентах от общего числа хозяйств	16.7	26.7	16.7
в процентах от числа хозяйств, имеющих тракторы	27.8	44.4	27.8
Наличие тракторов - всего, штук	5	16	16
в процентах от общего наличия	13.5	43.2	43.2
на 1000 гектаров пашни, штук	10	8	14

тракторы, шт.			Хозяйства, не имеющие тракторы	Итого
6-8	свыше 8	всего		
		20	х	20
		100	х	100
		58	х	10
		18	12	30
		60.0	40.0	100
		100	х	х
		37	х	37
		100	х	100
		10	х	6

33. ГРУППИРОВКА КРЕСТЬЯНСКИХ (ФЕРМЕРСКИХ) ХОЗЯЙСТВ

ПО ОБЕСПЕЧЕННОСТИ

(на 1 июля

	Хозяйства, имеющие		
	1	2	3
Республика Калмыкия			
Число организаций - всего	126	24	14
в процентах от общего числа организаций	7.0	1.3	0.8
в процентах от числа организаций, имеющих зерноуборочные комбайны	70.0	13.3	7.8
Наличие зерноуборочных комбайнов - всего, штук	126	48	42
в процентах от общего наличия	42.3	16.1	14.1
на 1000 гектаров посевов зерновых культур, штук	14	7	6
Городовиковский район			
Число организаций - всего	77		
в процентах от общего числа организаций	11.8		
в процентах от числа организаций, имеющих зерноуборочные комбайны	100.0		
Наличие зерноуборочных комбайнов - всего, штук	77		
в процентах от общего наличия	100.0		
на 1000 гектаров посевов зерновых культур, штук	26		
Ики-Бурульский район			
Число организаций - всего	7	2	1
в процентах от общего числа организаций	3.2	0.9	0.5

И ИНДИВИДУАЛЬНЫХ ПРЕДПРИНИМАТЕЛЕЙ

ЗЕРНОУБОРОЧНЫМИ КОМБАЙНАМИ

2006 г.)

зерноуборочные комбайны, шт.			Хозяйства, не имеющие зерноуборочные комбайны	Итого
4-5	свыше 5	всего		
14	2	180	1619	1799
0.8	0.1	10.0	90.0	100
7.8	1.1	100	x	x
61	21	298	x	298
20.5	7.0	100	x	100
4	3	7	x	5
		77	575	652
		11.8	88.2	100
		100	x	x
		77	x	77
		100	x	100
		26	x	10
		10	207	217
		4.6	95.4	100

	Хозяйства, имеющие		
	1	2	3
в процентах от числа организаций, имеющих зерноуборочные комбайны	70.0	20.0	10.0
Наличие зерноуборочных комбайнов - всего, штук	7	4	3
в процентах от общего наличия	50.0	28.6	21.4
на 1000 гектаров посевов зерновых культур, штук	24	...	8
Кетченеровский район			
Число организаций - всего	3	2	
в процентах от общего числа организаций	2.4	1.6	
в процентах от числа организаций, имеющих зерноуборочные комбайны	60.0	40.0	
Наличие зерноуборочных комбайнов - всего, штук	3	4	
в процентах от общего наличия	42.9	57.1	
на 1000 гектаров посевов зерновых культур, штук	100	2	
Лаганский район			
Число организаций - всего			
в процентах от общего числа организаций			
в процентах от числа организаций, имеющих зерноуборочные комбайны			
Наличие зерноуборочных комбайнов - всего, штук			
в процентах от общего наличия			
на 1000 гектаров посевов зерновых культур, штук			

зерноуборочные комбайны, шт.			Хозяйства, не имеющие зерноуборочные комбайны	Итого
4-5	свыше 5	всего		
		100	x	x
		14	x	14
		100	x	100
		20	x	9
		5	121	126
		4.0	96.0	100
		100	x	x
		7	x	7
		100	x	100
		4	x	4
			60	60
			100.0	100
			x	x
			x	0
			x	...
			x	

	Хозяйства, имеющие		
	1	2	3
Малодербетовский район			
Число организаций - всего	6	1	
в процентах от общего числа организаций	12.5	2.1	
в процентах от числа организаций, имеющих зерноуборочные комбайны	60.0	10.0	
Наличие зерноуборочных комбайнов - всего, штук	6	2	
в процентах от общего наличия	19.4	6.5	
на 1000 гектаров посевов зерновых культур, штук	6	4	
Октябрьский район			
Число организаций - всего			1
в процентах от общего числа организаций			1.6
в процентах от числа организаций, имеющих зерноуборочные комбайны			100.0
Наличие зерноуборочных комбайнов - всего, штук			3
в процентах от общего наличия			100.0
на 1000 гектаров посевов зерновых культур, штук			19
Приютненский район			
Число организаций - всего	6	4	1
в процентах от общего числа организаций	9.8	6.6	1.6
в процентах от числа организаций, имеющих зерноуборочные комбайны	50.0	33.3	8.3
Наличие зерноуборочных комбайнов - всего, штук	6	8	3
в процентах от общего наличия	27.3	36.4	13.6

зерноуборочные комбайны, шт.			Хозяйства, не имеющие зерноуборочные комбайны	Итого
4-5	свыше 5	всего		
2	1	10	38	48
4.2	2.1	20.8	79.2	100
20.0	10.0	100	x	x
8	15	31	x	31
25.8	48.4	100	x	100
5	3	4	x	4
		1	60	61
		1.6	98.4	100
		100	x	x
		3	x	3
		100	x	100
		19	x	17
1		12	49	61
1.6		19.7	80.3	100
8.3		100	x	x
5		22	x	22
22.7		100	x	100

	Хозяйства, имеющие		
	1	2	3
на 1000 гектаров посевов зерновых культур, штук	12	7	188
Сарпинский район			
Число организаций - всего	3	2	5
в процентах от общего числа организаций	8.3	5.6	13.9
в процентах от числа организаций, имеющих зерноуборочные комбайны	23.1	15.4	38.5
Наличие зерноуборочных комбайнов - всего, штук	3	4	15
в процентах от общего наличия	8.6	11.4	42.9
на 1000 гектаров посевов зерновых культур, штук	5	5	5
Целинный район			
Число организаций - всего	11	9	5
в процентах от общего числа организаций	8.5	6.9	3.8
в процентах от числа организаций, имеющих зерноуборочные комбайны	36.7	30.0	16.7
Наличие зерноуборочных комбайнов - всего, штук	11	18	15
в процентах от общего наличия	16.7	27.3	22.7
на 1000 гектаров посевов зерновых культур, штук	4	7	5
Черноземельский район			
Число организаций - всего		1	
в процентах от общего числа организаций		1.0	
в процентах от числа организаций, имеющих зерноуборочные комбайны		100.0	

зерноуборочные комбайны, шт.			Хозяйства, не имеющие зерноуборочные комбайны	Итого
4-5	свыше 5	всего		
63		13	х	8
3		13	23	36
8.3		36.1	63.9	100
23.1		100	х	х
13		35	х	35
37.1		100	х	100
2		4	х	3
5		30	100	130
3.8		23.1	76.9	100
16.7		100	х	х
22		66	х	66
33.3		100	х	100
4		5	х	4
		1	98	99
		1.0	99.0	100
		100	х	х

	Хозяйства, имеющие		
	1	2	3
Наличие зерноуборочных комбайнов - всего, штук		2	
в процентах от общего наличия		100.0	
на 1000 гектаров посевов зерновых культур, штук		...	
Юстинский район			
Число организаций - всего			
в процентах от общего числа организаций			
в процентах от числа организаций, имеющих зерноуборочные комбайны			
Наличие зерноуборочных комбайнов - всего, штук			
в процентах от общего наличия			
на 1000 гектаров посевов зерновых культур, штук			
Яшалтинский район			
Число организаций - всего	9	1	
в процентах от общего числа организаций	12.7	1.4	
в процентах от числа организаций, имеющих зерноуборочные комбайны	64.3	7.1	
Наличие зерноуборочных комбайнов - всего, штук	9	2	
в процентах от общего наличия	30.0	6.7	
на 1000 гектаров посевов зерновых культур, штук	9	12	
Яшкульский район			
Число организаций - всего			
в процентах от общего числа организаций			

зерноуборочные комбайны, шт.			Хозяйства, не имеющие зерноуборочные комбайны	Итого
4-5	свыше 5	всего		
		2	x	2
		100	x	100
		...	x	...
			58	58
			100.0	100
			x	x
			x	0
			x	...
			x	
3	1	14	57	71
4.2	1.4	19.7	80.3	100
21.4	7.1	100	x	x
13	6	30	x	30
43.3	20.0	100	x	100
7	3	6	x	3
			150	150
			100.0	100

	Хозяйства, имеющие		
	1	2	3
в процентах от числа организаций, имеющих зерноуборочные комбайны			
Наличие зерноуборочных комбайнов - всего, штук			
в процентах от общего наличия			
на 1000 гектаров посевов зерновых культур, штук			
г. Элиста			
Число организаций - всего		2	1
в процентах от общего числа организаций	13.3	6.7	3.3
в процентах от числа организаций, имеющих зерноуборочные комбайны	57.1	28.6	14.3
Наличие зерноуборочных комбайнов - всего, штук	4	4	3
в процентах от общего наличия	36.4	36.4	27.3
на 1000 гектаров посевов зерновых культур, штук	28	18	25

зерноуборочные комбайны, шт.			Хозяйства, не имеющие зерноуборочные комбайны	Итого
4-5	свыше 5	всего		
			x	x
			x	0
			x	...
			x	
		7	23	30
		23.3	76.7	100
		100	x	x
		11	x	11
		100	x	100
		23	x	7



НАЛИЧИЕ ПРОИЗВОДСТВЕННЫХ ПОСТРОЕК

34. НАЛИЧИЕ ПРОИЗВОДСТВЕННЫХ ПОСТРОЕК В КРУПНЫХ И

(на 1 июля)

	Всего				
	Помещения для содержания сельскохозяйственных животных,				
	крупного рогатого скота	свиней	овец и коз	лошадей	пушных зверей
Республика Калмыкия	113948	22341	773367	5644	700
Городовиковский район	6450	7275	1000	360	
Ики-Бурульский район	5000	4050	23100	60	
Кетченеровский район	20682	36	89366	151	
Лаганский район	2920		25155	258	
Малодербетовский район	9340		9700	100	
Октябрьский район	7510	70	13000	30	
Приютненский район	4620	300	44720	155	300
Сарпинский район	8690	150	42354	165	
Целинный район	8990		46050	120	
Черноземельский район	7604		162000	89	
Юстинский район	6370		112600	1800	
Яшалтинский район	15970	10410	41580	1456	400
Яшкульский район	9610	50	162250	900	
г. Элиста	192		492		

СРЕДНИХ СЕЛЬСКОХОЗЯЙСТВЕННЫХ ОРГАНИЗАЦИЯХ

2006 г.)

мест	Площадь рыбоводных прудов, га		Общая площадь теплиц и парников, кв.м			
	птицы всех видов	всего	в том числе для выращивания товарной рыбы	всего	в том числе	
					весенних	парников
	1217	726	2880	2880		
	138	138				
	200	120				
	5	5				
	874	463	2880	2880		

НАЛИЧИЕ ПРОИЗВОДСТВЕННЫХ ПОСТРОЕК

	Всего					
	Склады и сооружения для хранения					
	зерна, включая семена технических и кормовых культур, т	картофеля и овощей, т	сена, т	травяной муки, т	силоса, м³	минеральных удобрений, т
Республика Калмыкия	244618	3560	1734	50	6000	3260
Городовиковский район	78700	330				240
Ики-Бурульский район	3200	200	1225			500
Кетченеровский район	15650	300				20
Лаганский район	100	500				
Малодербетовский район	15300	45				
Октябрьский район	12640	100	500			1300
Приютненский район	14300			50		200
Сарпинский район	38600	15				
Целинный район	16100	100				1000
Черноземельский район	160	10				
Юстинский район	2918	360	9			
Яшалтинский район	41600				6000	
Яшкульский район	5350	1600				

пестицидов, т	Холодильники, т	Помещения для хранения сельскохозяйственной техники, м ²	в том числе			Мастерские и прочие помещения для ремонта и обслуживания сельскохозяйственной техники, м ²
			навесы	гаражи	прочие помещения	
5	126	138325	8249	72635	57441	71589
	4	10737	861	7249	2627	13194
		921	35	886		1916
		2873		2573	300	3022
	60	1553		1553		513
	9	5310	3110	2200		9104
5		5248		5248		2764
		728		728		2863
	2	58994	80	13914	45000	11851
		15310		10973	4337	6220
	50	4536	513	2832	1191	1445
		12770		12770		5175
	1	8180	1550	6590	40	10994
		11165	2100	5119	3946	2528

НАЛИЧИЕ ПРОИЗВОДСТВЕННЫХ ПОСТРОЕК

	в том числе арендованные			
	Помещения для содержания сельскохозяйственных			
	крупного рогатого скота	свиней	овец и коз	лошадей
Республика Калмыкия	2621	3595	11700	
Городовиковский район		1595	1000	
Ики-Бурульский район		2000		
Лаганский район	70		500	
Октябрьский район	1400			
Сарпинский район	1			
Целинный район	800		3000	
Черноземельский район	150		7200	
Юстинский район	200			

	в том числе арендованные			
	Склады и сооружения для хранения			
	зерна, включая семена технических и кормовых культур, т	картофеля и овощей, т	сенажа, м ³	минеральных удобрений, т
Республика Калмыкия	14500			
Городовиковский район	7500			
Октябрьский район	5000			
Целинный район	2000			

животных, мест		Общая площадь теплиц и парников, м ²			
пушных зверей	птицы всех видов	всего	в том числе		
			зимних	весенних	парников

продолжение табл.34

Холодильники, т	Помещения для хранения сельскохозяйственной техники, м ²	в том числе			Мастерские и прочие помещения для ремонта и обслуживания сельскохозяйственной техники, м ²
		навесы	гаражи	прочие помещения	
	1592		715	877	1613
	1092		215	877	1613
	500		500		

**35. ВВЕДЕНО В ЭКСПЛУАТАЦИЮ ПРОИЗВОДСТВЕННЫХ
ПРЕДПРИЯТИЙ**

(на 1 июля)

	Помещения для содержания сельскохозяйственных			
	крупного рогатого скота	свиней	овец и коз	лошадей
Республика Калмыкия	1820	1200	25100	350
Городовиковский район		1200		
Октябрьский район	70			
Кетченеровский район			7200	
Приютненский район	150			
Сарпинский район			2000	
Целинный район	200		2400	
Юстинский район	600		6000	200
Яшкульский район	800		7500	150

	Склады и сооружения для хранения			
	зерна, включая семена технических и кормовых культур, т	картофеля и овощей, т	плодов и ягод, т	минеральных удобрений, т
Республика Калмыкия	4100	200		
Городовиковский район	2600	200		
Сарпинский район				
Яшалтинский район	1500			

ПОСТРОЕК ОРГАНИЗАЦИЯХ В КРУПНЫХ И СРЕДНИХ СЕЛЬСКОХОЗЯЙСТВЕННЫХ
ЗА ПОСЛЕДНИЕ 10 ЛЕТ

2006 г.)

животных, мест		Общая площадь теплиц и парников, кв.м			
пушных зверей	птицы всех видов	всего	в том числе		
			зимних	весенних	парников

продолжение табл.35

Холодильники, т	Помещения для хранения сельскохозяйственной техники, м ²	в том числе		Мастерские и прочие помещения для ремонта и обслуживания сельскохозяйственной техники, м ²
		навесы	гаражи	
4	556	556		
3	556	556		
1				

**36. УДЕЛЬНЫЙ ВЕС ВВЕДЕННЫХ В ЭКСПЛУАТАЦИЮ
СЕЛЬСКОХОЗЯЙСТВЕННЫХ ОРГАНИЗАЦИЯХ**

(на 1 июля 2006 г.; в процентах)

	Помещения для содержания сельскохозяйственных			
	крупного рогатого скота	свиней	овец и коз	лошадей
Республика Калмыкия	1.4	5.9	3.1	6.2
Городовиковский район		21.1		
Октябрьский район	1.1			
Кетченеровский район			7.9	
Приютненский район	3.2			
Сарпинский район			4.2	
Целинный район	1.7		4.1	
Юстинский район	9.4		5.2	11.1
Яшкульский район	8.3		4.6	16.7

	Склады и сооружения для хранения			
	зерна, включая семена технических и кормовых культур	картофеля и овощей	травяной муки	силоса
Республика Калмыкия	1.6	5.6		
Городовиковский район	3.2	60.6		
Сарпинский район				
Яшалтинский район	3.1			

**ПРОИЗВОДСТВЕННЫХ ПОСТРОЕК В КРУПНЫХ И СРЕДНИХ
ЗА ПОСЛЕДНИЕ 10 ЛЕТ**

от наличия мощностей)

животных		Общая площадь теплиц и парников			
пушных зверей	птицы всех видов	всего	в том числе		
			зимних	весенних	парников

продолжение табл.36

сенажа	Холодильники	Помещения для хранения сельскохозяйственной техники	в том числе		Мастерские и прочие помещения для ремонта и обслуживания сельскохозяйственной техники
			навесы	гаражи	
	3.2	0.4	6.7		
	75.0	5.8	64.6		
	50.0				

37. НАЛИЧИЕ ПРОИЗВОДСТВЕННЫХ ПОСТРОЕК В

(на 1 июля 2006 г.)

	Всего				
	Помещения для содержания сельскохозяйственных животных, мест				
	крупного рогатого скота	свиней	овец и коз	лошадей	пушных зверей
Республика Калмыкия	3105	120	17335	120	
Кетченеровский район			1000		
Лаганский район	100				
Малодербетовский район	200		750		
Октябрьский район	200		500		
Сарпинский район	2405		9885		
Целинный район			1000	100	
Черноземельский район	200		1200	20	
Яшкульский район			2000		
г. Элиста		120	1000		

	Всего				
	Склады и сооружения				
	зерна, включая семена технических и кормовых культур, т	картофеля и овощей, т	плодов и ягод, т	сена, т	травяной муки, т
Республика Калмыкия	7550	60		1150	
Городовиковский район	600				
Октябрьский район				150	
Приютненский район	4500				
Сарпинский район	2000				
Черноземельский район		60		1000	
г. Элиста	450				

МАЛЫХ СЕЛЬСКОХОЗЯЙСТВЕННЫХ ПРЕДПРИЯТИЯХ

птицы всех видов	Площадь рыбоводных прудов, га		Общая площадь теплиц и парников, кв.м			Из общей площади теплиц - гидропонных
	всего	в том числе для выращивания товарной рыбы	всего	в том числе		
				зимних	весенних	
	614	614				
	614	614				

продолжение табл.37

для хранения			Холодильники, т	Помещения для хранения сельскохозяйственной техники, м ²	в том числе		Мастерские и прочие помещения для ремонта и обслуживания сельскохозяйственной техники, м ²
силоса, м ³	сенажа, м ³	минеральных удобрений, т			навесы	гаражи	
				300		300	698
				300		300	698

НАЛИЧИЕ ПРОИЗВОДСТВЕННЫХ ПОСТРОЕК

	в том числе			
	Помещения для содержания сельскохозяйственных			
	крупного рогатого скота	свиней	овец и коз	лошадей
Республика Калмыкия			7480	
Сарпинский район			5480	
Яшкульский район			2000	

**38. ВВЕДЕНО В ЭКСПЛУАТАЦИЮ ПРОИЗВОДСТВЕННЫХ
ПРЕДПРИЯТИЯХ**
(на 1 июля)

	Помещения для содержания сельскохозяйственных			
	крупного рогатого скота	свиней	овец и коз	лошадей
Республика Калмыкия	2605		6605	20
Кетченеровский район			1000	
Сарпинский район	2405		4405	
Черноземельский район	200		1200	20

	Склады и сооружения			
	зерна, включая семена технических и кормовых культур, т	картофеля и овощей, т	плодов и ягод, т	сена, т
Республика Калмыкия	450			
г. Элиста	450			

арендованные					
животных, мест		Общая площадь теплиц и парников, м ²			
пушных зверей	птицы всех видов	всего	в том числе		
			зимних	весенних	парников

**ПОСТРОЕК В МАЛЫХ СЕЛЬСКОХОЗЯЙСТВЕННЫХ
ЗА ПОСЛЕДНИЕ 10 ЛЕТ
(2006 г.)**

животных, мест		Общая площадь теплиц и парников, кв.м			
пушных зверей	птицы всех видов	всего	в том числе		
			зимних	весенних	парников

продолжение табл.38

для хранения				Холодильники, т	Помещения для хранения сельскохозяйственной техники, м ²
травяной муки, т	силоса, м ³	сенажа, м ³	минеральных удобрений, т		

**39. УДЕЛЬНЫЙ ВЕС ВВЕДЕННЫХ В ЭКСПЛУАТАЦИЮ
ПРЕДПРИЯТИЯХ ЗА**

(на 1 июля 2006 г.; в процентах)

	Помещения для содержания сельскохозяйственных		
	крупного рогатого скота	свиней	овец и коз
Республика Калмыкия	83.9		67.0
Кетченеровский район			100.0
Сарпинский район	100.0		100.0
Черноземельский район	100.0		100.0

	Склады и сооружения для хранения		
	зерна, включая семена технических и кормовых культур	картофеля и овощей	плодов и ягод
Республика Калмыкия	6.0		
г.Элиста	100.0		

**ПРОИЗВОДСТВЕННЫХ ПОСТРОЕК В МАЛЫХ СЕЛЬСКОХОЗЯЙСТВЕННЫХ
ПОСЛЕДНИЕ 10 ЛЕТ**

от наличия мощностей)

животных		Общая площадь теплиц и парников			
лошадей	птицы всех видов	всего	в том числе		
			зимних	весенних	парников
16.7					
100.0					

продолжение табл.41

сена	Холодильник и	Помещения для хранения сельскохозяйственной техники	в том числе		
			навесы	гаражи	прочие помещения

40. НАЛИЧИЕ ПРОИЗВОДСТВЕННЫХ ПОСТРОЕК В КРЕСТЬЯНСКИХ

(на 1 июля)

	Всего				
	Помещения для содержания сельскохозяйственных животных				
	крупного рогатого скота	свиней	овец и коз	лошадей	птицы всех видов
Республика Калмыкия	86526	5903	563586	3136	12800
Городовиковский район	371	156	72	5	100
Ики-Бурульский район	22063	370	146424	188	6100
Кетченеровский район	10384	822	42571	89	200
Лаганский район	2670	70	26500	4	
Малодербетовский район	7730	538	18150	472	300
Октябрьский район	4540	19	15750	348	1000
Приютненский район	6449	178	20414	285	400
Сарпинский район	2131	100	14475	131	
Целинный район	16044	1194	74013	507	2100
Черноземельский район	2209	5	85526	20	1000
Юстинский район	1840	50	18950	5	
Яшалтинский район	661	1175	14	123	200
Яшкульский район	7314	46	97427	759	200
г. Элиста	2120	1180	3300	200	1200

НАЛИЧИЕ ПРОИЗВОДСТВЕННЫХ ПОСТРОЕК

(ФЕРМЕРСКИХ) ХОЗЯЙСТВАХ И У ИНДИВИДУАЛЬНЫХ ПРЕДПРИНИМАТЕЛЕЙ
2006 г.)

Площадь рыбоводных прудов, га		Общая площадь теплиц и парников, кв.м				Из общей площади теплиц - гидропонных
всего	в том числе для выращивания товарной рыбы	всего	в том числе			
			зимних	весенних	парников	
383	382					
92	92					
47	47					
221	220					
5	5					
18	18					

НАЛИЧИЕ ПРОИЗВОДСТВЕННЫХ ПОСТРОЕК

	Всего				
	Склады и сооружения для хранения				
	зерна, включая семена технических и кормовых культур, т	картофеля и овощей, т	плодов и ягод, т	сена, т	минеральных удобрений, т
Республика Калмыкия	46523	232	500	29860	30
Городовиковский район	3956	10		11	
Ики-Бурульский район	5833	199	500	19918	30
Кетченеровский район	1830			940	
Малодербетовский район	4350			500	
Октябрьский район	10	1		2883	
Приютненский район	1900				
Сарпинский район	8570				
Целинный район	5938	20		2910	
Черноземельский район	58			2661	
Яшалтинский район	12000				
Яшкульский район	8			37	
г. Элиста	2070	2			

Холодильники, т	Помещения для хранения сельскохозяйственной техники, м ²	в том числе			Мастерские и прочие помещения для ремонта и обслуживания сельскохозяйственной техники, м ²
		навесы	гаражи	прочие помещения	
300	15990	7313	5699	2978	1816
	2024	513	1132	379	205
	4833	2283	2023	527	126
	700	100	250	350	
	400		400		1
	425		225	200	50
300	2412	1850	160	402	1020
	245	100	145		
	555	335	200	20	364
	2415	1371	524	520	
	1981	761	640	580	50

НАЛИЧИЕ ПРОИЗВОДСТВЕННЫХ ПОСТРОЕК

	в том числе			
	Помещения для содержания сельскохозяйственных животных,			
	крупного рогатого скота	свиней	овец и коз	лошадей
Республика Калмыкия	7649	289	55027	539
Городовиковский район	50			
Ики-Бурульский район	1980		9550	7
Кетченеровский район	531	6	1990	41
Лаганский район	20		2440	
Малодербетовский район	1005	50	3800	90
Октябрьский район	100		650	100
Сарпинский район			600	
Целинный район	1817	230	9233	121
Черноземельский район	97		10300	
Яшалтинский район	420		14	120
Яшкульский район	1429	3	16250	60
г. Элиста	200		200	

	в том числе			
	Склады и сооружения			Холодильники, т
	зерна, включая семена технических и кормовых культур, т	картофеля и овощей, т	травяной муки, т	
Республика Калмыкия	19885			
Городовиковский район	190			
Ики-Бурульский район	265			
Малодербетовский район	4000			
Сарпинский район	7000			
Целинный район	1000			
Яшалтинский район	6830			
Яшкульский район				
г. Элиста	600			

арендованные

птицы всех видов	Общая площадь теплиц и парников, м ²			
	всего	в том числе		
		зимних	весенних	парников
300				
200				
100				

продолжение табл.40

арендованные

Помещения для хранения сельскохозяйственной техники, м ²	в том числе			Мастерские и прочие помещения для ремонта и обслуживания сельскохозяйственной техники, м ²
	навесы	гаражи	прочие помещения	
1500	700	200	600	
60	60			
200		200		
400	100		300	
500	200		300	
340	340			

**41. ВВЕДЕНО В ЭКСПЛУАТАЦИЮ ПРОИЗВОДСТВЕННЫХ ПОСТРОЕК
И У ИНДИВИДУАЛЬНЫХ ПРЕДПРИНИМАТЕЛЕЙ**

(на 1 июля)

	Помещения для содержания сельскохозяйственных			
	крупного рогатого скота	свиней	овец и коз	лошадей
Республика Калмыкия	4641	365	21551	44
Городовиковский район	320	50	72	5
Ики-Бурульский район	150		900	
Кетченеровский район	160	20	800	
Лаганский район	560		1700	
Малодербетовский район	650	100	250	
Октябрьский район	820	5	2280	24
Приютненский район	100		400	
Целинный район	550	100	1700	5
Черноземельский район	170		4700	
Юстинский район	50	50		
Яшалтинский район	1			
Яшкульский район	1030		8549	10
г. Элиста	80	40	200	

	Склады и сооружения для хранения			Холодиль- ники, т
	зерна, включая семена технических и кормовых культур, т	картофеля и овощей, т	сена, т	
Республика Калмыкия	7091	20	811	
Городовиковский район	1021		11	
Ики-Бурульский район				
Малодербетовский район	150			
Октябрьский район			300	
Сарпинский район				
Целинный район	1000	20	500	
Яшалтинский район	4920			
Яшкульский район				
г. Элиста				

В КРЕСТЬЯНСКИХ (ФЕРМЕРСКИХ) ХОЗЯЙСТВАХ

ЗА ПОСЛЕДНИЕ 10 ЛЕТ

2006 г.)

животных, мест	Общая площадь теплиц и парников, кв.м				
	птицы всех видов	всего	в том числе		
			зимних	весенних	парников
200					
100					
100					

продолжение табл.41

Помещения для хранения сельскохозяйственной техники, м ²	в том числе			Мастерские и прочие помещения для ремонта обслуживания сельскохозяйственной техники, м ²
	навесы	гаражи	прочие помещения	
1512	731	761	20	789
509	15	494		205
101		101		
25		25		
100		100		420
355	335		20	164
341	300	41		
81	81			

**42. УДЕЛЬНЫЙ ВЕС ВВЕДЕННЫХ В ЭКСПЛУАТАЦИЮ ПРОИЗВОДСТВЕННЫХ
И У ИНДИВИДУАЛЬНЫХ ПРЕДПРИНИМАТЕЛЕЙ**

(на 1 июля 2006 г.; в процентах)

	Помещения для содержания сельскохозяйственных		
	крупного рогатого скота	свиней	овец и коз
Республика Калмыкия	5.8	6.5	4.2
Городовиковский район	99.7	32.1	100.0
Ики-Бурульский район	0.7		0.7
Лаганский район	21.1		7.1
Малодербетовский район	9.7	20.5	1.7
Октябрьский район	18.5	26.3	15.1
Кетченеровский район	1.6	2.5	2.0
Приютненский район	1.5		1.9
Целинный район	3.9	10.4	2.6
Черноземельский район	8.0		6.2
Юстинский район	2.7	100.0	
Яшалтинский район	0.4		
Яшкульский район	17.5		10.5
г.Элиста	4.2	3.4	6.5

	Склады и сооружения для хранения		
	зерна, включая семена технических и кормовых культур	картофеля и овощей	сена
Республика Калмыкия	26.6	8.6	2.8
Городовиковский район	27.1		100.0
Ики-Бурульский район			
Малодербетовский район	42.9		
Октябрьский район			10.4
Сарпинский район			
Целинный район	20.3	100.0	20.0
Яшалтинский район	95.2		
Яшкульский район			
г.Элиста			

ПОСТРОЕК В КРЕСТЬЯНСКИХ (ФЕРМЕРСКИХ) ХОЗЯЙСТВАХ

ЗА ПОСЛЕДНИЕ 10 ЛЕТ

от наличия мощностей)

животных		Общая площадь теплиц и парников		
лошадей	птицы всех видов	всего	в том числе	
			весенних	парников
1.7	1.6			
100.0				
	33.3			
9.7				
1.3				
1.4	8.3			

продолжение табл.44

Помещения для хранения сельскохозяйственной техники	в том числе			Мастерские и прочие помещения для ремонта и обслуживания сельскохозяйственной техники
	навесы	гаражи	прочие помещения	
10.4	11.1	13.8	0.8	43.4
25.1	2.9	43.6		100.0
2.1		5.0		
11.1		100.0		
5.0		62.5		41.2
64.0	100.0		100.0	45.1
17.8	25.6	7.8		
4.9	19.2			



ОБЕСПЕЧЕННОСТЬ ОБЪЕКТАМИ ИНФРАСТРУКТУРЫ

**43. ОБЕСПЕЧЕННОСТЬ КРУПНЫХ
ОБЪЕКТАМИ**

(на 1 июля 2006 г.; в процентах от общего числа крупных и средних)

	Связь по автомобильным дорогам с твердым покрытием с райцентром или с сетью магистральных путей сообщения	Внутрихозяйственные дороги с твердым покрытием	Доступ (подключение) к сетям электроснабжения	Доступ (подключение) к сетям теплоснабжения	Доступ (подключение) к сетям водоснабжения	Доступ (подключение) к сетям газоснабжения
Республика Калмыкия	88.9	19.4	99.1	3.7	19.4	49.1
Городовиковский район	100.0	50.0	90.0	30.0	80.0	90.0
Ики-Бурульский район	100.0	16.7	100.0			66.7
Кетченеровский район	100.0		100.0			
Лаганский район	100.0	25.0	100.0			75.0
Малодербетовский район	83.3		100.0		16.7	16.7
Октябрьский район	85.7	14.3	100.0			71.4
Приютненский район	100.0	25.0	100.0	25.0		25.0
Сарпинский район	100.0	22.2	100.0			
Целинный район	100.0	8.3	100.0		16.7	58.3
Черноземельский район	55.6		100.0			88.9
Юстинский район	75.0		100.0		12.5	62.5
Яшалтинский район	100.0	70.0	100.0		90.0	100.0
Яшкульский район	85.7	14.3	100.0			
г.Элиста			100.0			

**И СРЕДНИХ СЕЛЬСКОХОЗЯЙСТВЕННЫХ ОРГАНИЗАЦИЙ
ИНФРАСТРУКТУРЫ**

сельскохозяйственных организаций, осуществляющих сельскохозяйственную деятельность)

Автономные источники электро-снабжения	Автономные источники теплоснабжения (собственная котельная)	Автономные источники водоснабжения (собственный водозабор, колодец, скважина)	Телефонная связь	Внутрипроизводственная телефонная связь	Факсимильная связь	Выход в компьютерные коммуникационные сети (Интернет)	Система водоотведения и очистки производственных стоков	Оборудованная топливозаправочная станция
6.5	11.1	53.7	89.8	2.8	9.3	2.8	0.9	13.9
10.0	30.0	40.0	90.0	10.0	20.0		10.0	70.0
16.7	16.7	50.0	100.0					16.7
		100.0	100.0					
25.0	25.0	50.0	75.0		50.0	25.0		
	16.7	100.0	100.0		16.7	16.7		16.7
	14.3	57.1	85.7					14.3
	50.0	50.0	75.0		25.0			
	22.2	55.6	100.0	11.1	11.1			44.4
		100.0	75.0					
		22.2	100.0		11.1			
12.5	12.5	37.5	100.0					
20.0		10.0	100.0	10.0	20.0			
7.1		42.9	85.7					7.1
		50.0				50.0		

44. ОБЕСПЕЧЕННОСТЬ МАЛЫХ СЕЛЬСКОХОЗЯЙСТВЕННЫХ

(на 1 июля 2006 г.; в процентах от общего числа малых сельскохозяйственных

	Связь по автомобильным дорогам с твердым покрытием с райцентром или с сетью магистральных путей сообщения	Доступ (подключение) к сетям электроснабжения	Доступ (подключение) к сетям водоснабжения
Республика Калмыкия	63.6	90.9	9.1
Городовиковский район	100.0	75.0	25.0
Кетченеровский район		100.0	
Лаганский район	100.0	100.0	
Малодербетовский район		100.0	
Октябрьский район		100.0	
Приютненский район	100.0	50.0	
Сарпинский район	75.0	100.0	
Целинный район	50.0	100.0	
Черноземельский район		100.0	
Яшалтинский район	100.0	100.0	50.0
Яшкульский район	50.0	100.0	

ПРЕДПРИЯТИЙ ОБЪЕКТАМИ ИНФРАСТРУКТУРЫ

предприятий, осуществляющих сельскохозяйственную деятельность)

Доступ (подключение) к сетям газоснабжения	Автономные источники теплоснабжения (собственная котельная)	Автономные источники водоснабжения (собственный водозабор, колодец, скважина)	Телефонная связь	Внутри-производственная телефонная связь	Система водоотведения и очистки производственных стоков
9.1	4.5	22.7	36.4	4.5	4.5
25.0	25.0		25.0		25.0
		100.0			
			100.0		
50.0		100.0			
		25.0	50.0		
		50.0	75.0	25.0	
			50.0		
			50.0		

45. ОБЕСПЕЧЕННОСТЬ КРЕСТЬЯНСКИХ (ФЕРМЕРСКИХ)

ОБЪЕКТАМИ

(на 1 июля 2006 г.; в процентах от общего числа крестьянских (фермерских) хозяйств и индивидуальных

	Связь по автомобильным дорогам с твердым покрытием с райцентром или с сетью магистральных путей сообщения	Доступ (подключение) к сетям электро-снабжения	Доступ (подключение) к сетям теплоснабжения	Доступ (подключение) к сетям водоснабжения	Доступ (подключение) к сетям газоснабжения	Автономные источники электро-снабжения
Республика Калмыкия	18.5	50.3	0.2	2.8	0.8	4.3
Городовиковский район	6.1	2.0	0.2	0.6	0.6	0.2
Ики-Бурульский район	17.1	72.8	0.5	12.4		16.6
Кетченеровский район	31.7	72.2		5.6		4.8
Лаганский район	16.7	46.7		1.7		1.7
Малодербетовский район	29.2	83.3				2.1
Октябрьский район	21.3	55.7				21.3
Приютненский район	39.3	82.0				
Сарпинский район	38.9	80.6		2.8		5.6
Целинный район	23.8	93.8		2.3	3.8	4.6
Черноземельский район	20.2	90.9	1.0		1.0	1.0
Юстинский район	5.2	94.8		1.7		
Яшалтинский район	74.6	32.4		7.0	2.8	1.4
Яшкульский район	12.7	96.0	0.7	0.7	0.7	6.0
г.Элиста	46.7	90.0			6.7	

**ХОЗЯЙСТВ И ИНДИВИДУАЛЬНЫХ
ПРЕДПРИНИМАТЕЛЕЙ****ИНФРАСТРУКТУРЫ**

предпринимателей, осуществляющих сельскохозяйственную деятельность)

Автономные источники теплоснабжения (собственная котельная)	Автономные источники водоснабжения (собственный водозабор, колодец, скважина)	Очистные сооружения на животноводческих фермах	Автономные источники энергоснабжения (биогазовые энергоустановки, ветряные энергоустановки)	Телефонная связь	Оборудованная топливозаправочная станция	Технические средства для хранения горюче-смазочных материалов и заправки сельскохозяйственной техники и машин
0.6	31.5	0.1	0.4	2.0	0.2	1.1
0.6	0.5			0.6		0.6
	74.7		0.5			
	69.8			2.4		0.8
	93.3					
	31.3			2.1		
1.6	60.7	1.6	1.6			
3.3	27.9		9.8		1.6	1.6
	22.2			5.6		11.1
	53.1			0.8	1.5	2.3
	44.4			13.1		
1.7	51.7			1.7		
	7.0			2.8		5.6
2.0	15.3			5.3		1.3
	30.0			3.3		

46. ОБЕСПЕЧЕННОСТЬ ЛИЧНЫХ ПОДСОБНЫХ

(на 1 июля 2006 г.; в процентах от общего числа личных подсобных хозяйств)

	Связь по автомобильным дорогам с твердым покрытием с райцентром или с сетью магистральных путей сообщения	Доступ (подключение) к сетям электроэнергетики	Доступ (подключение) к сетям газоснабжения
Республика Калмыкия	94.1	99.5	87.5
Городовиковский район	90.7	100.0	91.5
Ики-Бурульский район	71.4	95.7	52.9
Кетченеровский район	76.2	95.2	9.5
Лаганский район	98.9	99.3	92.3
Малодербетовский район	60.0	100.0	40.0
Октябрьский район	33.3	50.0	33.3
Приютненский район	78.6	78.6	17.9
Сарпинский район	100.0	100.0	
Целинный район	98.1	99.8	84.7
Черноземельский район	75.0	100.0	100.0
Юстинский район	89.1	100.0	78.3
Яшалтинский район	94.7	99.5	86.6
г.Элиста	35.3	100.0	35.3

ХОЗЯЙСТВ ОБЪЕКТАМИ ИНФРАСТРУКТУРЫ

производивших сельскохозяйственную продукцию)

Отопление печное	Автономные источники тепоснабжения (собственная котельная)	Автономные источники водоснабжения (собственный водозабор, колодец, скважина)	Телефонная связь
26.3	21.9	41.4	41.7
53.5	44.5	52.7	35.5
72.9	20.0	10.0	61.4
66.7			38.1
24.3	73.9	97.4	43.2
60.0		40.0	60.0
66.7	33.3	16.7	
50.0			17.9
100.0		100.0	
14.6	6.7	15.7	34.9
		25.0	75.0
21.7	26.1	17.4	87.0
13.9	0.3	27.5	45.2
29.4	17.6	5.9	5.9

МЕТОДОЛОГИЧЕСКИЕ ПОЯСНЕНИЯ

В **хозяйства всех категорий** включены сельскохозяйственные организации, крестьянские (фермерские) хозяйства, индивидуальные предприниматели и хозяйства населения.

В категорию **сельскохозяйственные организации** входят:

крупные и средние организации – хозяйственные товарищества и общества, производственные сельскохозяйственные кооперативы, государственные и муниципальные унитарные предприятия, а также территориально-обособленные подразделения несельскохозяйственных организаций;

малые предприятия – хозяйственные товарищества и общества, производственные сельскохозяйственные кооперативы (критерии отнесения к данной категории в соответствии с Федеральным законом от 14 июня 1995 г. №88-ФЗ «О государственной поддержке малого предпринимательства в Российской Федерации»);

подсобные хозяйства несельскохозяйственных организаций.

Крестьянское (фермерское) хозяйство представляет собой объединение граждан, связанных родством и (или) свойством, имеющих в общей собственности имущество и совместно осуществляющих предпринимательскую производственную и иную хозяйственную деятельность (производство, переработку, хранение, транспортировку и реализацию сельскохозяйственной продукции), основанную на их личном участии.

Индивидуальный предприниматель – гражданин (физическое лицо), зарегистрированный в установленном порядке и осуществляющий предпринимательскую деятельность без образования юридического лица.

К **хозяйствам населения** относятся личные подсобные хозяйства, другие индивидуальные хозяйства граждан в сельских и городских поселениях и садоводческие, огороднические, животноводческие, дачные некоммерческие объединения граждан.

Личное подсобное хозяйство – форма непредпринимательской деятельности по производству и переработке сельскохозяйственной продукции, осуществляемой личным трудом гражданина и членов его семьи в целях удовлетворения личных потребностей на земельном участке, предоставленном или приобретенном для ведения личного подсобного хозяйства. Землепользование хозяйств может состоять из приусадебных и полевых участков (статья 2, 4 Федерального закона от 7 июля 2003 г. № 112-ФЗ «О личном подсобном хозяйстве».)

К **другим индивидуальным хозяйствам граждан** относятся:

- граждане, имеющие земельные участки для индивидуального жилищного строительства с площадью 4 и более соток и занимающиеся сельскохозяйственным производством;

- граждане, имеющие земельные участки (садовые, огородные, дачные и другие), не входящие в некоммерческие объединения граждан;

- граждане, не имеющие земли, но имеющие сельскохозяйственных животных.

В ходе Всероссийской сельскохозяйственной переписи 2006 г. сбор сведений по личным подсобным и другим индивидуальным хозяйствам граждан в городской местности, садоводческим, огородническим и дачным некоммерческим объединениям осуществлялся с применением **метода выборочного статистического наблюдения**.

К **помещениям для содержания сельскохозяйственных животных** относятся хозяйственные постройки, которые подведены под крышу, рассчитанные на длительный срок службу, пригодные для нахождения в них сельскохозяйственных животных.

Табл. 34-42. К помещениям для содержания сельскохозяйственных животных отнесены:

для крупного рогатого скота – животноводческие фермы, скотные дворы, коровники, воловни, телятники, летние лагеря закрытого типа, площадки по откорму крупного рогатого скота и другие помещения;

для свиней – свинарники универсальные, маточники, откормочники, хрячники, для поросят-отъемышей, свинарники-логовища, летние лагеря закрытого типа и другие;

для овец и коз – закрытые овчарни для овцематок и козоматок, для зимнего ягнения и другие помещения (базы-навесы, включая оборудование тепляками, овчарни-крыши и другие сооружения некапитального типа по этим помещениям не учтены);

для лошадей – конюшни, денники, помещения зального типа;

для птицы – стационарные птичники всех значений (для кур-несушек, селекционные, для выращивания молодняка, в том числе батарейные цехи, ак-климатизаторы и другие), а также помещения основных производственных цехов в составе птицефабрик.

Табл. 34-42. Зернохранилища – помещения капитального типа для хранения зерна и семян: зерносклады для продовольственного и фуражного зерна, семенохранилища, постройки напольного, закромного и других типов, стационарные кукурузохранилища и другие.

Табл. 34-42. Хранилища для картофеля, овощей, плодов и ягод - помещения капитального типа для хранения картофеля, овощей, плодов и ягод, используемых для продовольственных и семенных целей (без учета овощекартофелехранилищ, входящих в состав животноводческих комплексов и предназначенных для хранения овощей и картофеля на корм скоту, а также холодильников для длительного хранения овощей и плодов).

Табл. 34-42. К силосным и сенажным сооружениям отнесены башни, полубашни, облицованные ямы и траншеи, другие силосные сооружения; сенажные сооружения башенного и траншейного типов, позволяющие обеспечить длительное герметическое хранение заложенного сенажа.

Табл. 34-42. К складам для хранения минеральных удобрений, пестицидов отнесены закрытые помещения (включая немеханизированные склады) построенные по типовым проектам (без учета навесов для хранения минеральных удобрений, а также емкостей для аммиачной воды).

Табл. 34-42. К мастерским и прочим помещениям для ремонта и обслуживания сельскохозяйственной техники отнесены ремонтные и ремонтно-механические мастерские для капитального и текущего ремонтов сельскохозяйственных машин, инвентаря и тракторов (без учета передвижных ремонтных мастерских и пунктов технического обслуживания).

Табл. 43, 44. Внутрихозяйственные дороги – автодороги, состоящие на балансе сельскохозяйственной организации (предприятия).

Табл. 43, 44. Внутрипроизводственная связь – сеть электросвязи, создаваемая для управления внутрипроизводственной деятельностью, не имеющая выхода на сеть связи общего пользования.

Табл. 43, 44. Факсимильная связь – вид документальной связи, предназначенной для факсимильной связи (передачи неподвижных изображений) между оконечными абонентскими устройствами по общегосударственной автоматической коммутируемой телефонной сети.

Табл. 43-46. К автомобильным дорогам общего пользования относятся внегородские автомобильные дороги, которые являются государственной собственностью Российской Федерации и подразделяются на федеральные дороги, находящиеся в федеральной собственности, и дороги субъектов Российской Федерации, относящиеся соответственно к собственности субъектов Федерации.

Табл. 43-46. К твердому покрытию автодорог относятся усовершенствованное покрытие (цементобетонное, асфальтобетонное, из щебня и гравия, обработанных вяжущими материалами) и покрытие переходного типа (щебеночное, гравийное и мостовое).

Табл. 43-46. Телефонная связь обеспечивает осуществление местных (городских и сельских), междугородных и международных телефонных разговоров.

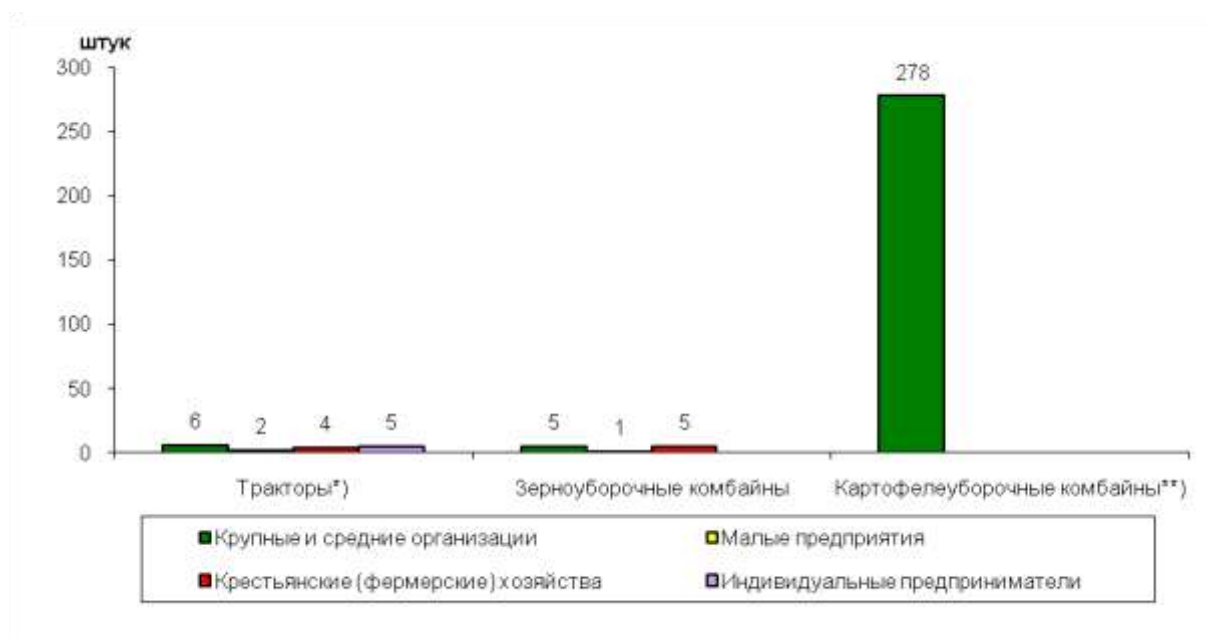
Данные в группировках по обеспеченности тракторами и зерноуборочными комбайнами (**табл. 30-33**) приведены по сельскохозяйственным организациям, крестьянским (фермерским) хозяйствам и индивидуальным предпринимателям, осуществляющим сельскохозяйственную деятельность в 2006 году.



ДИАГРАММЫ

**1. ОБЕСПЕЧЕННОСТЬ СЕЛЬСКОХОЗЯЙСТВЕННЫХ ОРГАНИЗАЦИЙ (ХОЗЯЙСТВ)
СЕЛЬСКОХОЗЯЙСТВЕННОЙ ТЕХНИКОЙ**

(на 1 июля 2006 г.; штук)

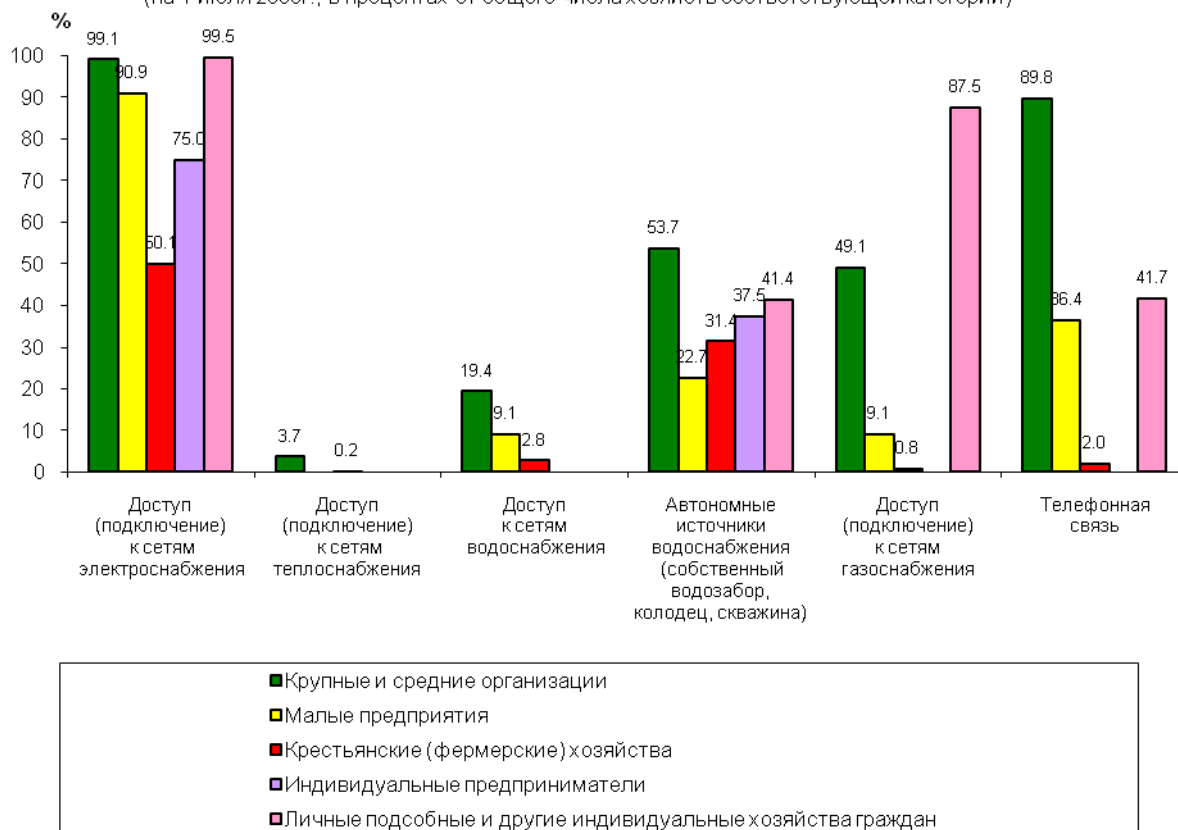


*) на 1000 га пашни.

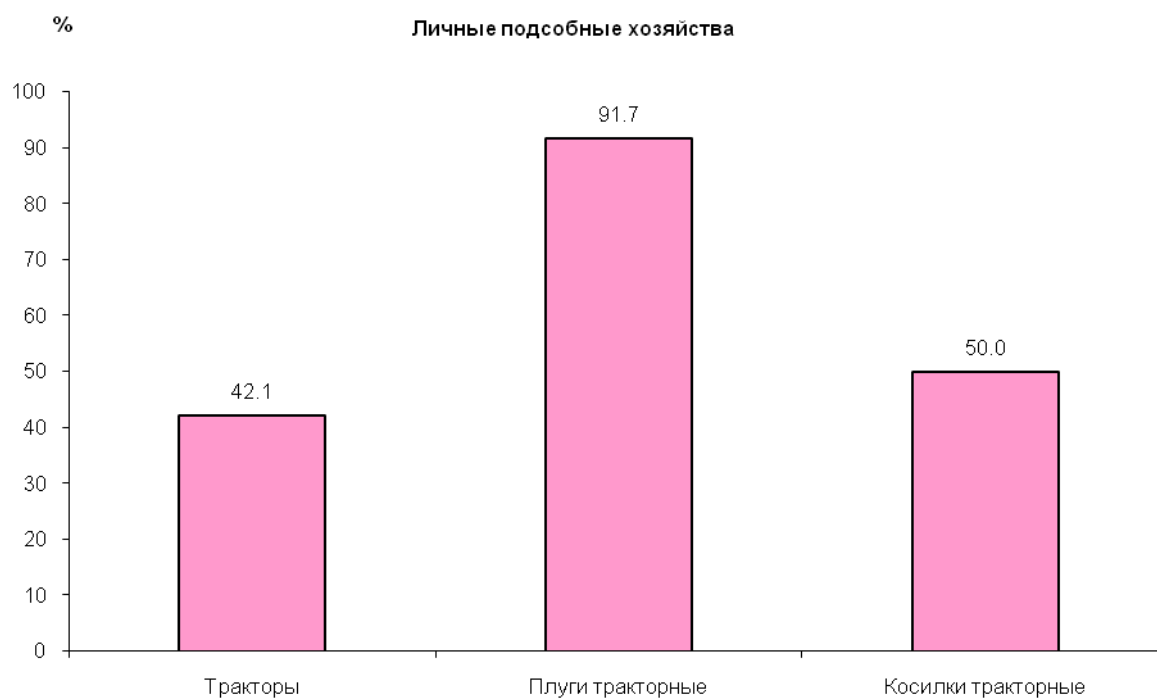

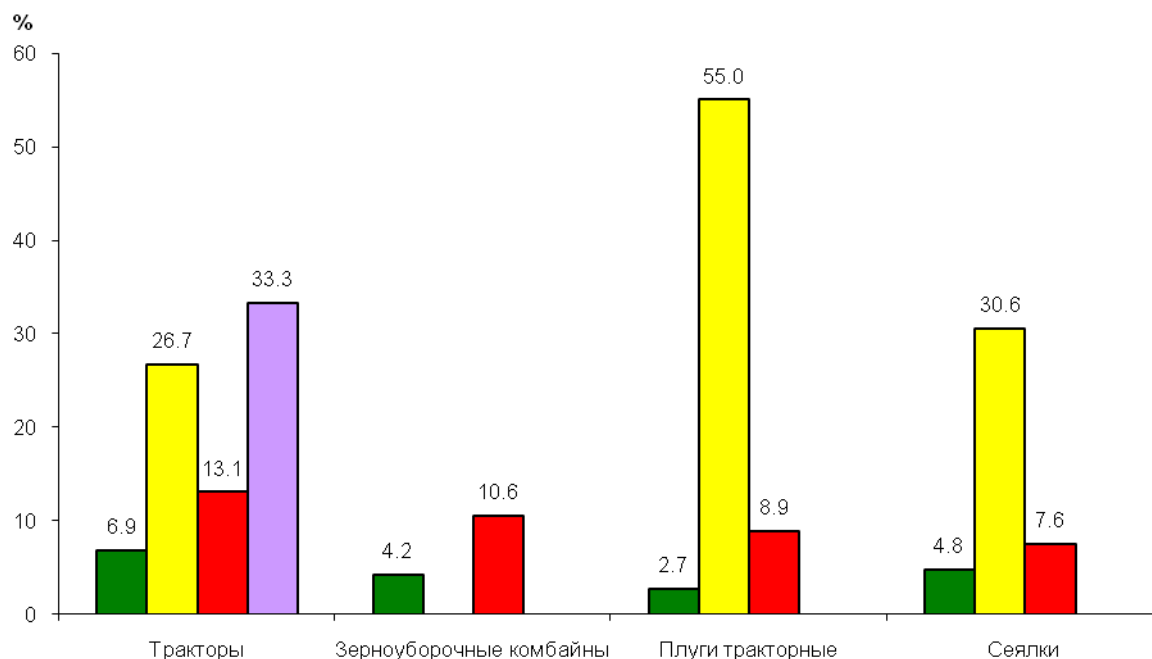
***) на 1000 га посевов соответствующих культур

**2. ОБЕСПЕЧЕННОСТЬ СЕЛЬСКОХОЗЯЙСТВЕННЫХ ОРГАНИЗАЦИЙ (ХОЗЯЙСТВ)
ОБЪЕКТАМИ ИНФРАСТРУКТУРЫ**

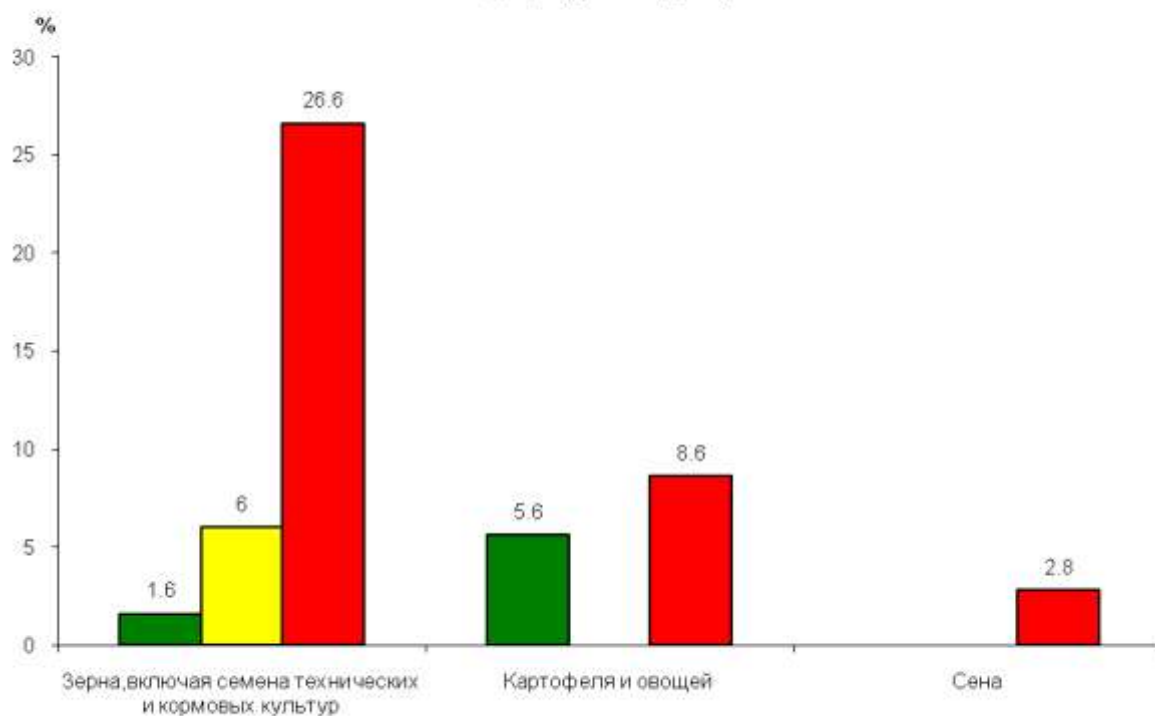
(на 1 июля 2006г.; в процентах от общего числа хозяйств соответствующей категории)



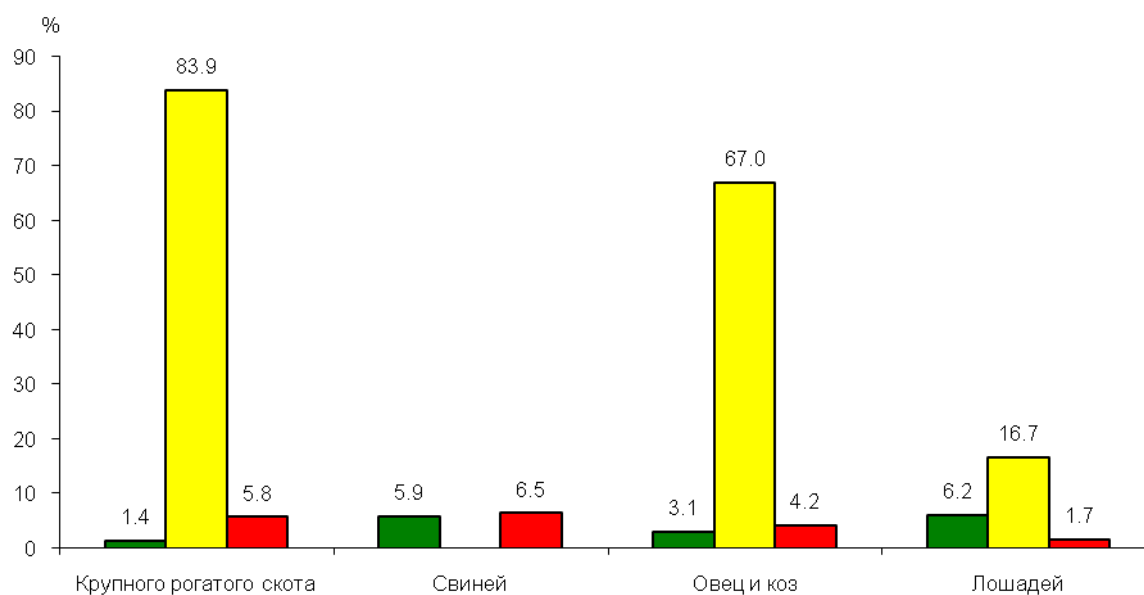
**3. УДЕЛЬНЫЙ ВЕС ПРИОБРЕТЕННОЙ СЕЛЬСКОХОЗЯЙСТВЕННОЙ ТЕХНИКИ
СЕЛЬСКОХОЗЯЙСТВЕННЫМИ ОРГАНИЗАЦИЯМИ (ХОЗЯЙСТВАМИ) ЗА ПОСЛЕДНИЕ 5 ЛЕТ**
(на 1 июля 2006г.; в процентах от наличия собственных)
Сельскохозяйственные организации (хозяйства)



**4. УДЕЛЬНЫЙ ВЕС ВВЕДЕННЫХ В ЭКСПЛУАТАЦИЮ ПРОИЗВОДСТВЕННЫХ ПОСТРОЕК
В СЕЛЬСКОХОЗЯЙСТВЕННЫХ ОРГАНИЗАЦИЯХ (ХОЗЯЙСТВАХ) ЗА ПОСЛЕДНИЕ 10 ЛЕТ**
(на 1 июля 2006 г.; в процентах от наличия мощностей)
Склады (сооружения) для хранения



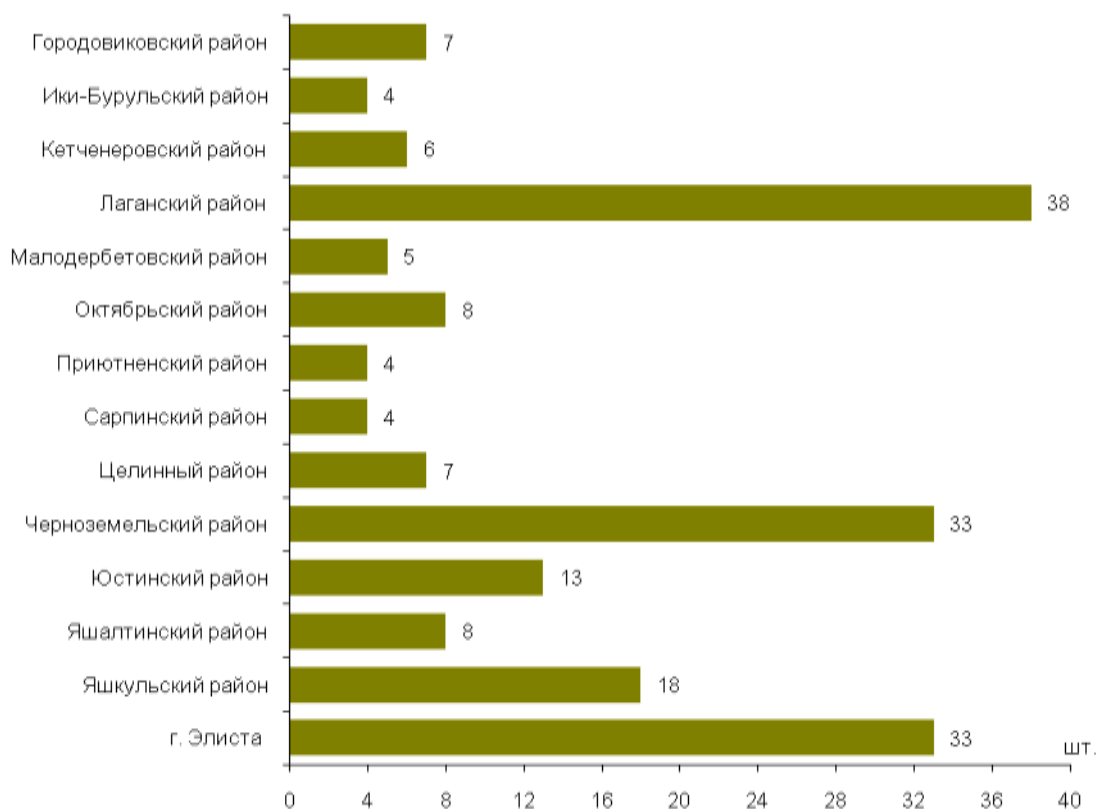
Помещения для содержания сельскохозяйственных животных



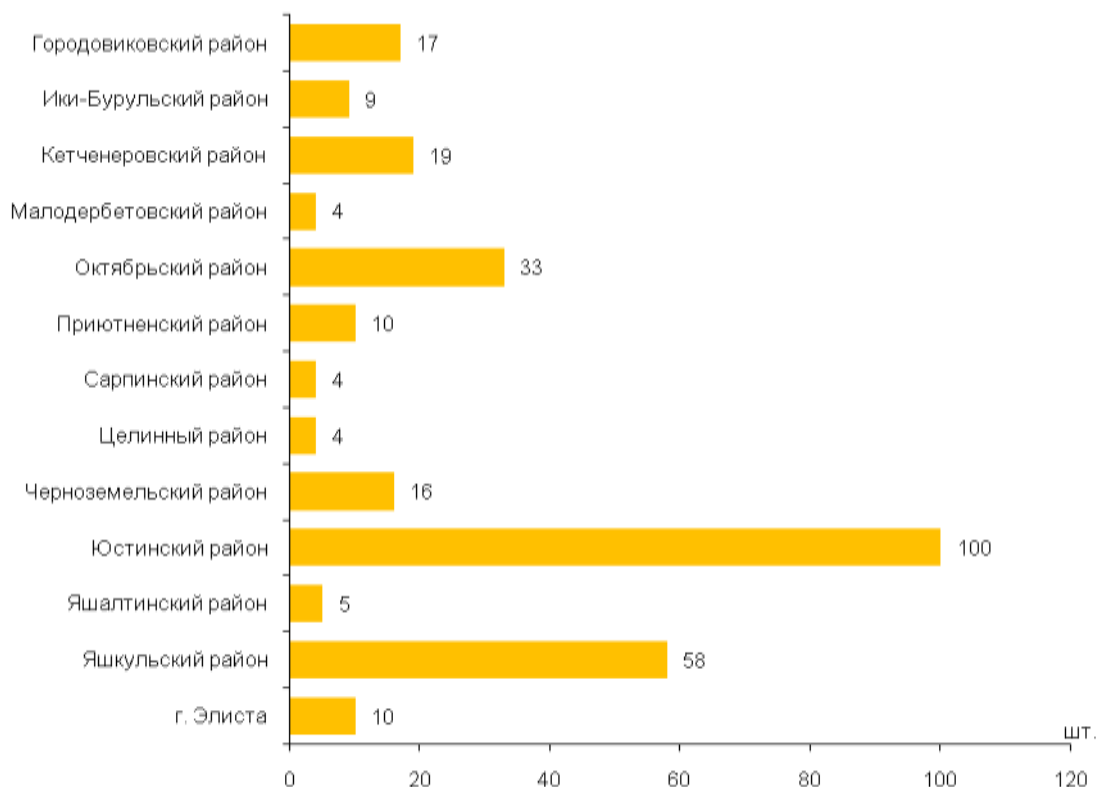
■ Крупные и средние организации ■ Малые предприятия ■ Крестьянские (фермерские) хозяйства

5. ОБЕСПЕЧЕННОСТЬ ТРАКТОРАМИ СЕЛЬСКОХОЗЯЙСТВЕННЫХ ОРГАНИЗАЦИЙ

(на 1 июля 2006 г.; в расчете на 1000 га пашни, штук)



6. ОБЕСПЕЧЕННОСТЬ ТРАКТОРАМИ КРЕСТЬЯНСКИХ (ФЕРМЕРСКИХ) ХОЗЯЙСТВ И ИНДИВИДУАЛЬНЫХ ПРЕДПРИНИМАТЕЛЕЙ



**Территориальный орган Федеральной службы
государственной статистики по Республике Калмыкия**

**ВСЕРОССИЙСКАЯ СЕЛЬСКОХОЗЯЙСТВЕННАЯ ПЕРЕПИСЬ 2006 ГОДА
(в 6 томах)**

**ТОМ 6. ТЕХНИЧЕСКИЕ СРЕДСТВА, ПРОИЗВОДСТВЕННЫЕ ПОМЕЩЕНИЯ И
ИНФРАСТРУКТУРА**

Официальное издание

Ответственные за выпуск:

Л.Э. Васькаева
Н.С. Каминова

Тел. 3-95-61

Подписано в печать 22. 01. 2009г.

Формат 60x84 ^{1/8}

Тираж

Заказ №